

INFORME: DE AUDITORIA INDEPENDIENTE DE CUENTAS ANUALES DEL EJERCICIO 2022 DE “REPUESTOS URUGUAY, S.A.”

EMITIDO POR: M^a. DESIRÉE PÉREZ PINTO
MIEMBRO NÚMERO 18.292 DEL REGISTRO OFICIAL DE AUDITORES DE CUENTAS

S-S AUDITORES, S.L.P.
MIEMBRO NÚMERO S1413 DEL REGISTRO OFICIAL DE AUDITORES DE CUENTAS

DESIGNADO POR: JUNTA DE ACCIONISTAS DE LA SOCIEDAD

INFORME DE AUDITORÍA DE CUENTAS ANUALES EMITIDO POR AUDITOR INDEPENDIENTE

A los accionistas de REPUESTOS URUGUAY, S.A.:

Opinión

Hemos auditado las cuentas anuales de REPUESTOS URUGUAY, S.A. (la Sociedad), que comprenden el balance a 31 de diciembre de 2022, la cuenta de pérdidas y ganancias, el estado de cambios en el patrimonio neto, el estado de flujos de efectivo y la memoria correspondiente al ejercicio terminado en dicha fecha.

En nuestra opinión las cuentas anuales adjuntas expresan, en todos los aspectos significativos, la imagen fiel del patrimonio y de la situación financiera de la Sociedad a 31 de diciembre de 2022, así como de sus resultados y flujos de efectivo correspondientes al ejercicio terminado en dicha fecha, de conformidad con el marco normativo de información financiera que resulta de aplicación (que se identifica en la nota 2 de la memoria) y, en particular, con los principios y criterios contables contenidos en el mismo.

Fundamento de la opinión

Hemos llevado a cabo nuestra auditoría de conformidad con la normativa reguladora de la actividad de auditoría de cuentas vigente en España. Nuestras responsabilidades de acuerdo con dichas normas se describen más adelante en la sección Responsabilidades del auditor en relación con la auditoría de las cuentas anuales de nuestro informe.

Somos independientes de la Sociedad de conformidad con los requerimientos de ética, incluidos los de independencia, que son aplicables a nuestra auditoría de las cuentas anuales en España según lo exigido por la normativa reguladora de la actividad de auditoría de cuentas. En este sentido, no hemos prestado servicios distintos a los de la auditoría de cuentas ni han concurrido situaciones o circunstancias que, de acuerdo con lo establecido en la citada normativa reguladora, hayan afectado a la necesaria independencia de modo que se haya visto comprometida.

Consideramos que la evidencia de auditoría que hemos obtenido proporciona una base suficiente y adecuada para nuestra opinión con salvedades.

Aspectos más relevantes de la auditoría

Los aspectos más relevantes de la auditoría son aquellos que, según nuestro juicio profesional, han sido considerados como los riesgos de incorrección material más significativos en nuestra auditoría de las cuentas anuales del periodo actual. Estos riesgos han sido tratados en el contexto de nuestra auditoría de las cuentas anuales en su conjunto, y en la formación de nuestra opinión sobre éstos, y no expresamos una opinión por separado sobre esos riesgos.



Hemos determinado que no existen otros riesgos más significativos considerados en la auditoría que se deban comunicar en nuestro informe.

Otra información: Informe de gestión

La otra información comprende exclusivamente el informe de gestión del ejercicio 2022, cuya formulación es responsabilidad de los administradores de la Sociedad y no forma parte integrante de las cuentas anuales.

Nuestra opinión de auditoría sobre las cuentas anuales no cubre el informe de gestión. Nuestra responsabilidad sobre el informe de gestión, de conformidad con lo exigido por la normativa reguladora de la actividad de auditoría de cuentas, consiste en evaluar e informar sobre la concordancia del informe de gestión con las cuentas anuales, a partir del conocimiento de la entidad obtenido en la realización de la auditoría de las citadas cuentas y sin incluir la información distinta de la obtenida como evidencia durante la misma. Asimismo, nuestra responsabilidad consiste en evaluar e informar de si el contenido y presentación del informe de gestión son conformes a la normativa que resulta de aplicación. Si, basándonos en el trabajo que hemos realizado, concluimos que existen incorrecciones materiales, estamos obligados a informar de ello.

Sobre la base del trabajo realizado, según lo descrito en el párrafo anterior, la información que contiene el informe de gestión concuerda con la de las cuentas anuales del ejercicio 2022 y su contenido y presentación son conformes a la normativa que resulta de aplicación.

Como se describe en la sección *Fundamento de la opinión con salvedades*, no hemos podido determinar si hubiese sido necesario realizar ajustes en relación a las “Existencias”. En consecuencia, no hemos podido alcanzar una conclusión sobre si existe una incorrección material en el informe de gestión en relación a esta cuestión.

Responsabilidad de los administradores en relación con las cuentas anuales

Los administradores son responsables de formular las cuentas anuales adjuntas, de forma que expresen la imagen fiel del patrimonio, de la situación financiera y de los resultados de REPUESTOS URUGUAY, S.A., de conformidad con el marco normativo de información financiera aplicable a la entidad en España, y del control interno que consideren necesario para permitir la preparación de cuentas anuales libres de incorrección material, debida a fraude o error.

En la preparación de las cuentas anuales, los administradores son responsables de la valoración de la capacidad de la Sociedad para continuar como empresa en funcionamiento, revelando, según corresponda, las cuestiones relacionadas con la empresa en funcionamiento y utilizando el principio contable de empresa en funcionamiento excepto si los administradores tienen intención de liquidar la sociedad o de cesar sus operaciones, o bien no exista otra alternativa realista.

Responsabilidad del auditor

Nuestros objetivos son obtener una seguridad razonable de que las cuentas anuales en su conjunto están libres de incorrección material, debida a fraude o error, y emitir un informe de auditoría que contiene nuestra opinión.

Seguridad razonable es un alto grado de seguridad, pero no garantiza que una auditoría realizada de conformidad con la normativa reguladora de la actividad de auditoría vigente en España siempre detecte una incorrección material cuando existe. Las incorrecciones pueden deberse a fraude o error y se consideran materiales si, individualmente o de forma agregada, puede preverse razonablemente que influyan en las decisiones económicas que los usuarios toman basándose en las cuentas anuales.

Como parte de una auditoría de conformidad con la normativa reguladora de la actividad de auditoría de cuentas en España, aplicamos nuestro juicio profesional y mantenemos una actitud de escepticismo profesional durante toda la auditoría. También:

- Identificamos y valoramos los riesgos de incorrección material en las cuentas anuales, debida a fraude o error, diseñamos y aplicamos procedimientos de auditoría para responder a dichos riesgos y obtenemos evidencia de auditoría suficiente y adecuada para proporcionar una base para nuestra opinión. El riesgo de no detectar una incorrección material debida a fraude es más elevado que en el caso de una incorrección material debida a error, ya que el fraude puede implicar colusión, falsificación, omisiones deliberadas, manifestaciones intencionadamente erróneas, o la elusión del control interno.
- Obtenemos conocimiento del control interno relevante para la auditoría con el fin de diseñar procedimientos de auditoría que sean adecuados en función de las circunstancias, y no con la finalidad de expresar una opinión sobre la eficacia del control interno de la entidad.
- Evaluamos si las políticas contables aplicadas son adecuadas y la razonabilidad de las estimaciones contables y la correspondiente información revelada por los administradores.
- Concluimos sobre si es adecuada la utilización, por los administradores, del principio contable de empresa en funcionamiento y, basándonos en la evidencia de auditoría obtenida, concluimos sobre si existe o no una incertidumbre material relacionada con hechos o con condiciones que pueden generar dudas significativas sobre la capacidad de la Sociedad para continuar como empresa en funcionamiento. Si concluimos que existe una incertidumbre material, se requiere que llamemos la atención en nuestro informe de auditoría sobre la correspondiente información revelada en las cuentas anuales o, si dichas revelaciones no son adecuadas, que expresemos una opinión modificada. Nuestras conclusiones se basan en la evidencia de auditoría obtenida hasta la fecha de nuestro informe de auditoría. Sin embargo, los hechos o condiciones futuros pueden ser la causa de que la Sociedad deje de ser una empresa en funcionamiento.
- Evaluamos la presentación global, la estructura y el contenido de las cuentas anuales, incluida la información revelada, y si las cuentas anuales representan las transacciones y hechos subyacentes de un modo que logran expresar la imagen fiel.

Nos comunicamos con los administradores de la entidad en relación con, entre otras cuestiones, el alcance y el momento de realización de la auditoría planificados y los hallazgos significativos de la auditoría, así como cualquier deficiencia significativa del control interno que identificamos en el transcurso de la auditoría.

Entre los riesgos que han sido objeto de comunicación a los administradores de la entidad, determinamos las que han sido de la mayor significatividad en la auditoría de las cuentas anuales del periodo actual y que son, en consecuencia, los riesgos considerados más significativos.



Describimos esos riesgos en nuestro informe de auditoría salvo que las disposiciones legales o reglamentarias prohíban revelar públicamente la cuestión.

Santa Cruz de Tenerife, 29 de junio de 2023.




María Desirée Pérez Pinto. N° de ROAC 18.292
S-S AUDITORES, S.L.P. N° de ROAC S1413
Calle Villalba Hervás, 12 – 4 Izq.
38002 Santa Cruz de Tenerife

REPUESTOS URUGUAY, S.A.

BALANCE DE SITUACIÓN NORMAL EXPRESADO EN EUROS DEL EJERCICIO TERMINADO EL 31 DE DICIEMBRE DE 2022

ACTIVO	Nota	2022	2021
A) ACTIVO NO CORRIENTE		2.220.722,53	2.281.146,32
I. Inmovilizado intangible.		0,00	29,89
5. Aplicaciones informáticas.	7	0,00	29,89
II. Inmovilizado material.		1.913.131,63	1.408.948,80
1. Terrenos y construcciones	5	1.858.903,33	1.334.786,28
2. Instalaciones técnicas, maquinaria, utillaje, mobiliario, y otro inmovilizado material.	5	54.228,30	74.162,52
III. Inversiones inmobiliarias.		130.419,57	676.511,48
1. Terrenos	6	45.756,06	344.097,26
2. Construcciones	6	84.663,51	332.414,22
IV. Inversiones en empresas del grupo y asociadas a largo plazo		163.497,44	136.895,16
1. Instrumentos de patrimonio.	9.1	163.497,44	136.895,16
V. Inversiones financieras a largo plazo.		13.673,89	13.673,89
Instrumentos de patrimonio.	9.1 a.1)	12.487,04	111,70
Otros activos financieros.	9.1 a.1)	1.186,85	13.562,19
VI. Activos por impuesto diferido.	12	0,00	45.087,10
VII. Deudas comerciales no corrientes			
B) ACTIVO CORRIENTE		4.079.433,12	4.006.313,94
II. Existencias.		2.309.878,61	2.720.338,09
1. Comerciales.	10	2.303.678,61	2.720.338,09
6. Anticipos a proveedores.		6.200,00	0,00
III. Deudores comerciales y otras cuentas a cobrar.		823.077,60	1.170.512,14
1. Clientes por ventas y prestaciones de servicios.	9.1 a.1)	259.864,34	741.757,83
2. Clientes, empresas del grupo y asociadas.	8.1 a.1)	548.630,39	0,00
3. Deudores varios.	9.1 a.1)	11.781,95	415.659,77
5. Activos por impuesto corriente.	12.1	2.800,92	12.663,87
6. Otros créditos con las Administraciones Públicas.	12.1	0,00	430,67
V. Inversiones financieras a corto plazo.		318.301,91	1.889,86
5. Otros activos financieros.	23	318.301,91	1.889,86
VI. Periodificaciones a corto plazo		20.078,78	18.956,43
VII. Efectivo y otros activos líquidos equivalentes.		608.096,23	94.617,42
1. Tesorería.	9.1 a.1)	608.096,23	94.617,42
TOTAL ACTIVO (A + B)		6.300.155,66	6.287.460,26



Francisco José Ebbles Martín
Administrador Único

REPUESTOS URUGUAY, S.A.
BALANCE DE SITUACIÓN NORMAL EXPRESADO EN EUROS DEL
EJERCICIO TERMINADO EL 31 DE DICIEMBRE DE 2022

PATRIMONIO NETO Y PASIVO	Nota	2022	2021
A) PATRIMONIO NETO		4.147.453,12	3.995.708,20
A-1) Fondos propios.		4.147.430,02	3.995.685,10
I. Capital.		741.769,13	741.769,13
1. Capital escriturado.	9.4	741.769,13	741.769,13
III. Reservas.		1.550.355,92	1.528.169,58
1. Legal y estatutarias.	9.4	148.353,83	120.250,81
2. Otras reservas.	9.4	1.402.002,09	1.407.918,77
V. Resultados de ejercicios anteriores.		-104.269,39	-135.261,29
2. (Resultados negativos de ejercicios anteriores).	3	-104.269,39	-135.261,29
VI. Otras aportaciones de socios.		1.801.912,76	1.801.912,76
VII. Resultados del ejercicio.	3	157.661,60	59.094,92
A-3) Subvenciones, donaciones y legados recibidos.	18	23,10	23,10
B) PASIVO NO CORRIENTE		786.944,30	1.255.881,10
II. Deudas a largo plazo.		786.944,30	1.255.881,10
2. Deudas con entidades de crédito.	9.1.j	0,00	264.983,00
4. Derivados.	9.1.j	786.944,30	0,00
5. Otros pasivos financieros.	9.1.j	0,00	990.898,10
C) PASIVO CORRIENTE		1.365.758,24	1.035.870,96
III. Deudas a corto plazo.		121.648,03	123.558,11
2. Deudas con entidades de crédito.	9.1.j	14.773,76	115.857,82
5. Otros pasivos financieros.	9.1.j	106.874,27	7.700,29
V. Acreedores comerciales y otras cuentas a pagar.		1.244.110,21	912.312,85
1. Proveedores	9.1.j	711.024,81	596.469,22
2. Proveedores, empresas del grupo y asociadas.	8.1 a.2)		
3. Acreedores varios.	9.1.j	330.021,90	183.112,57
4. Personal (remuneraciones pendientes de pago).	9.1.j	42.332,05	41.781,11
5. Pasivos por impuesto corriente.	10.1	66.544,65	0,00
6. Otras deudas con las Administraciones Públicas.	12.1	89.492,82	90.949,95
7. Anticipos de clientes.	6.1 a.2)	4.693,98	
TOTAL PATRIMONIO NETO Y PASIVO (A + B + C)		6.300.155,65	6.287.460,26


 Francisco José Feiles Martín
 Administrador Único

REPUESTOS URUGUAY, S.A.
CUENTA DE RESULTADOS NORMAL EXPRESADA EN EUROS
CORRESPONDIENTE AL EJERCICIO TERMINADO EL 31 DE DICIEMBRE DE
2022

	Nota	Ingresos / (Gastos)	
		2022	2021
A) OPERACIONES CONTINUADAS			
1. Importe neto de la cifra de negocios.	25	5.499.029,98	5.205.266,68
a) Ventas.		5.499.029,98	5.205.266,68
4. Aprovisionamientos.		-3.609.486,25	-2.965.188,61
a) Consumo de mercaderías.	13	-3.609.486,25	-2.965.188,61
5. Otros ingresos de explotación.		731.162,64	28.839,89
a) Ingresos accesorios y otros de gestión corriente.	6	25.637,40	28.839,89
b) Subvenciones de explotación incorporadas al resultado del ejercicio.	18	705.525,24	0,00
6. Gastos de personal.		-1.735.952,61	-1.610.953,01
a) Sueldos, salarios y asimilados.		-1.322.849,79	-1.241.217,32
b) Cargas sociales.	13	-413.102,82	-369.735,69
7. Otros gastos de explotación.		-626.093,22	-578.044,99
a) Servicios exteriores.		477.781,79	-394.600,92
b) Tributos.		-96.857,83	-158.952,07
c) Pérdidas, deterioro y variación de provisiones por operaciones comerciales.		-51.453,60	-24.492,00
8. Amortización del inmovilizado.	5, 6 y 7	-48.074,91	-54.986,00
12. Otros resultados		21.908,08	-101.252,04
a) Ingresos excepcionales		31.105,32	5.943,78
b) Gastos excepcionales		-9.197,24	-107.195,82
Diferencia negativa de combinaciones de negocio.			
A.1) RESULTADO DE EXPLOTACIÓN (1+2+3+4+5+6+7+8+9+10+11+12)		188.677,55	126.186,00
13. Ingresos financieros.		14.932,20	1.526,80
b) De valores negociables y otros instrumentos financieros.		14.932,20	1.526,80
b1) De empresas del grupo y asociadas.		13.625,42	
b2) De terceros.		1.306,78	1.526,80
Imputación de subvenciones y donaciones y legados de carácter financiero.			
14. Gastos financieros.		-3.847,26	-7.513,04
b) Por deudas con terceros.		-3.847,26	-7.513,04
17. Deterioro y resultado por enajenaciones de instrumentos financieros.	9.1.j	26.602,28	-61.104,84
a) Deterioros y pérdidas.		26.602,28	
A.2) RESULTADO FINANCIERO (13+14+15+16+17)		37.687,22	-67.091,08
A.3) RESULTADO ANTES DE IMPUESTOS (A.1+A.2)		226.364,77	59.094,92
18. Impuestos sobre beneficios.	12.2	-68.703,17	0,00
A.4) RESULTADO DEL EJERCICIO PROCEDENTE DE OPERACIONES CONTINUADAS (A.3 + 18)		157.661,60	59.094,92
A.5) RESULTADO DEL EJERCICIO (A.4 + 19)	3	157.661,60	59.094,92

REPUESTOS URUGUAY, S.A.



Francisco José Felles Martín
Administrador Único

ESTADO DE CAMBIOS EN EL PATRIMONIO NETO NORMAL

APARTADO A) ESTADO DE INGRESOS Y GASTOS RECONOCIDOS CORRESPONDIENTE
AL EJERCICIO TERMINADO EL 31 DE DICIEMBRE DE 2021

	Notas	2022	2021
A) Resultados de la cuenta de pérdidas y ganancias.	3	157.661,60	59.094,92
INGRESOS Y GASTOS IMPUTADOS DIRECTAMENTE AL PATRIMONIO NETO.			
I. Por valoración de instrumentos financieros.			
1. Activos financieros disponibles para la venta.			
2. Otros ingresos/gastos.			
II. Por coberturas de flujos de efectivo.			
III. Subvenciones, donaciones y legados recibidos.			
IV. Por ganancias y pérdidas actuariales y otros ajustes.			
V. Efecto impositivo.			
B) Total ingresos y gastos imputados directamente en el patrimonio neto (I+II+III+IV+V)		0,00	0,00
TRANSFERENCIAS A LA CUENTA DE PÉRDIDAS Y GANANCIAS.			
VI. Por valoración de instrumentos financieros.			
1. Activos financieros disponibles para la venta.			
2. Otros ingresos/gastos.			
VII. Por coberturas de flujos de efectivo.			
VIII. Subvenciones, donaciones y legados recibidos.			
IX. Efecto impositivo.			
C) Total transferencias a la cuenta de pérdidas y ganancias (VI+VII+VIII+IX)		0,00	0,00
TOTAL DE INGRESOS Y GASTOS RECONOCIDOS (A + B + C)		157.661,60	59.094,92

Francisco José Febles Martín
Administrador Único

REPUESTOS URUGUAY, S.A.
ESTADO DE CAMBIOS EN EL PATRIMONIO NETO NORMAL

APARTADO B) ESTADO TOTAL DE CAMBIOS EN EL PATRIMONIO NETO CORRESPONDIENTE AL EJERCICIO TERMINADO EL 31 DE DICIEMBRE DE 2022

	Capital Escriturado (Nota 8.3)	Reserva	Resultados de ejercicios anteriores	Otras aportaciones de socios	Resultado del ejercicio (Nota 3)	Subvenciones, donaciones y legados recibidos	TOTAL
A. SALDO, FINAL DEL EJERCICIO 2020	441.743,89 €	1.577.225,27 €	- €	1.301.912,76 €	135.261,29 €	23,10 €	3.688.643,73 €
I. Ajustes por cambios de criterio del ejercicio 2020 y anteriores	-	-	-	-	-	-	- €
II. Ajustes por errores en ejercicio 2020 y anteriores	-	-	-	-	-	-	- €
B. SALDO AJUSTADO, INICIO DEL EJERCICIO 2021	441.743,89 €	1.577.225,27 €	- €	1.301.912,76 €	135.261,29 €	23,10 €	3.688.643,73 €
I. Total ingresos y gastos reconocidos	-	-	-	-	59.094,92 €	-	59.094,92 €
II. Operaciones con socios o propietarios	400.025,24 €	-	-	-	-	-	400.025,24 €
1. Aumento de capital	-	-	-	-	-	-	- €
2 (+) Radicciones de capital	-	-	-	-	-	-	- €
3. Conversión de pasivos financieros en patrimonio neto (conversión obligaciones, condonaciones de deudas)	-	-	-	-	-	-	- €
4 (-) Distribución de dividendos	-	-	-	-	-	-	- €
5. Operaciones con acciones o participaciones propias (netas)	-	-	-	-	-	-	- €
6. Incremento (reducción) de patrimonio neto resultante de una combinación de negocios	-	-	-	-	-	-	- €
7. Otras operaciones con socios o propietarios	-	-	-	-	-	-	- €
III. Otras variaciones del patrimonio neto	-	49.055,69 €	- 135.261,29 €	-	135.261,29 €	-	49.055,69 €
C. SALDO, FINAL DEL AÑO 2021	741.769,13 €	1.528.169,58 €	- 135.261,29 €	1.301.912,76 €	59.094,92 €	23,10 €	3.995.708,20 €
I. Ajustes por cambios de criterio del ejercicio 2021	-	-	-	-	-	-	- €
II. Ajustes por errores del ejercicio 2021	-	-	-	-	-	-	- €
D. SALDO AJUSTADO, INICIO DEL EJERCICIO 2022	741.769,13 €	1.528.169,58 €	- 135.261,29 €	1.301.912,76 €	59.094,92 €	23,10 €	3.995.708,20 €
I. Total ingresos y gastos reconocidos	-	-	-	-	157.661,60 €	-	157.661,60 €
II. Operaciones con socios o propietarios	-	-	-	-	-	-	- €
1. Aumento de capital	-	-	-	-	-	-	- €
2 (-) Radicciones de capital	-	-	-	-	-	-	- €
3. Conversión de pasivos financieros en patrimonio neto (conversión obligaciones, condonaciones de deudas)	-	-	-	-	-	-	- €
4 (-) Distribución de dividendos	-	-	-	-	-	-	- €
5. Operaciones con acciones o participaciones propias (netas)	-	-	-	-	-	-	- €
6. Incremento (reducción) de patrimonio neto resultante de una combinación de negocios	-	-	-	-	-	-	- €
7. Otras operaciones con socios o propietarios	-	-	-	-	-	-	- €
III. Otras variaciones del patrimonio neto	-	22.180,34 €	- 30.991,90 €	-	59.094,92 €	-	5.916,68 €
E. SALDO, FINAL DEL EJERCICIO 2021	741.769,13 €	1.550.355,92 €	- 104.269,39 €	1.301.912,76 €	157.661,60 €	23,10 €	4.147.453,12 €


 Francisco José Febles Martín
 Administrador Único



REPUESTOS URUGUAY, S.A.

ESTADO DE FLUJOS DE EFECTIVO NORMAL EXPRESADO EN EUROS
CORRESPONDIENTE AL EJERCICIO TERMINADO EL 31 DE DICIEMBRE DE 2021

	NOTAS	2022	2021
FLUJOS DE EFECTIVO DE LAS ACTIVIDADES DE EXPLOTACIÓN		1.290.945,22 €	- 164.416,20 €
Resultado del ejercicio antes de impuestos.		226.364,77 €	59.094,92 €
Ajustes del resultado.		4.421,82 €	- 107.559,69 €
Amortización del inmovilizado (+)	5 - 6 - 7	32.146,45 €	50.232,74 €
Correcciones valorativas por deterioro (+/-)	9	26.602,28 €	61.104,84 €
Variación de provisiones (+/-)		- €	- €
Imputación de subvenciones (-)		- €	- €
Resultados por bajas y enajenaciones del inmovilizado (+/-)		- €	- 71.079,59 €
Resultados por bajas y enajenaciones de instrumentos financieros (+/-)		- €	- €
Ingresos financieros (-)		- €	- €
Gastos financieros (+)		- €	- €
Diferencias de cambio (+/-)		- €	- €
Variación de valor razonable en instrumentos financieros (+/-)		- €	- €
Otros ingresos y gastos (+/-)		1.122,35 €	- 147.817,68 €
Cambios en el capital corriente.		1.052.443,97 €	- 113.150,51 €
Existencias (+/-)	10	410.459,48 €	110.737,03 €
Deudores y otras cuentas a cobrar (+/-)	9.1	337.571,59 €	- 264.301,62 €
Otros activos corrientes (+/-)		39.160,19 €	- €
Acreedores y otras cuentas a pagar (+/-)	9.1 a 2;	265.252,71 €	40.414,08 €
Otros pasivos corrientes (+/-)		- €	- €
Otros activos corrientes (+/-)	9	- €	- €
Otros pasivos corrientes (+/-)		- €	- €
Otros activos y pasivos no corrientes (+/-)		- €	- €
Otros flujos de efectivo de las actividades de explotación.		7.714,66 €	- 2.800,92 €
Pagos de intereses (-)	9	- €	- €
Cobros de dividendos (+)		- €	- €
Cobros de intereses (+)	9	- €	- €
Cobros (pagos) por impuesto sobre beneficios (-/+)	12.2	7.714,66 €	- 2.800,92 €
Otros pagos (cobros) (-/+)		- €	- €
Flujos de efectivo de las actividades de explotación.		1.290.945,22 €	- 164.416,20 €
FLUJOS DE EFECTIVO DE LAS ACTIVIDADES DE INVERSIÓN		306.619,53 €	61.379,08 €
Pagos por inversiones (-).		310.276,11 €	9.700,51 €
Empresas del grupo y asociadas	9	- €	- €
Inmovilizado intangible	7	- €	- €
Inmovilizado material	5	6.135,94 €	7.810,65 €
Inversiones inmobiliarias	6	- €	- €
Otros activos financieros	9	- €	- €
Activos no corrientes mantenidos para la venta		- €	- €
Otros activos		316.412,05 €	1.889,86 €
Cobros por desinversiones (+).		3.656,58 €	71.079,59 €
Empresas del grupo y asociadas	9	- €	- €
Inmovilizado intangible		- €	- €
Inmovilizado material	5	3.656,58 €	71.079,59 €
Inversiones inmobiliarias		- €	- €
Otros activos financieros	9	- €	- €
Activos no corrientes mantenidos para venta		- €	- €
Otros activos		- €	- €
Flujos de efectivo de las actividades de inversión.		306.619,53 €	61.379,08 €
FLUJOS DE EFECTIVO DE LAS ACTIVIDADES DE FINANCIACIÓN		470.846,88 €	98.470,95 €
Cobros y pagos por instrumentos de patrimonio.		300.025,24 €	300.025,24 €
Emisión de instrumentos de patrimonio (+)	9.4	- €	300.025,24 €
Amortización de instrumentos de patrimonio (-)	9	- €	- €
Adquisición de instrumentos de patrimonio propio (-)		- €	- €
Enajenación de instrumentos de patrimonio propio (+)		- €	- €
Subvenciones, donaciones y legados recibidos (+)		- €	- €
Cobros y pagos por instrumentos de pasivo financiero.		470.846,88 €	398.496,19 €
Emisión		- €	- €
Obligaciones y otros valores negociables (+)		- €	- €
Deudas con entidades de crédito (+)	9.1 a 2;	- €	- €
Deudas con empresas del grupo y asociadas (+)		- €	- €
Otras deudas (+)		- €	- €
Devolución y amortización de		470.846,88 €	398.496,19 €
Obligaciones y otros valores negociables (-)		- €	- €
Deudas con entidades de crédito (-)	9.1 a 2;	470.846,88 €	187.242,23 €
Deudas con empresas del grupo y asociadas (-)	9.1 a 2;	- €	- €
Deudas con empresas del grupo y asociadas (-)	9.1 a 2;	- €	- €
Otras Deudas (-)	9.1 a 2;	- €	211.253,96 €
Pagos por dividendos y remuneraciones de otros instrumentos de patrimonio.		- €	- €
Dividendos (-)	9	- €	- €
Remuneración de otros instrumentos de patrimonio (-)		- €	- €
Flujos de efectivo de las actividades de financiación		470.846,88 €	98.470,95 €
Efecto de las variaciones de los tipos de cambio		- €	- €
AUMENTO/DISMINUCIÓN NETA DEL EFECTIVO O EQUIVALENTES		513.478,81 €	- 201.508,07 €
Efectivo o equivalentes al comienzo del ejercicio.	9.1 a)	94.617,42 €	296.125,49 €
Efectivo o equivalentes al final del ejercicio	9.1 a)	608.096,23 €	94.617,42 €


 Francisco José Febles Martín
 Administrador Único

MEMORIA NORMAL 2022

REPUESTOS URUGUAY, S.A.

1. Actividad de la empresa

Identificación

La empresa REPUESTOS URUGUAY, S.A (en adelante, la Sociedad). se constituyó en 1987, siendo su forma jurídica en la actualidad de Sociedad Anónima.

En la fecha de cierre del ejercicio económico, la empresa tiene como domicilio CL ANTONIO LECUONA HARDISSON, nº 11, SANTA CRUZ DE TENERIFE, siendo su Número de Identificación Fiscal A38072773.

Con fecha 24 de junio de 2019 mediante escritura pública otorgada por el Ilustre Notario de Santa Cruz de Tenerife D. Antonio Navarro Pascual de Riquelme la entidad mercantil Repuestos Uruguay, S.A. llevó a cabo una operación de reestructuración consistente en una fusión por absorción de las entidades mercantiles Repuestos Uruguay II, S.L.U., Uruguay Gestión de Empresas, S.L.U. y Uruguay Vehículos industriales, S.L.U.

Está inscrita en el Registro Mercantil de SANTA CRUZ DE TENERIFE, Tomo 3565, Folio 121, Hoja TF-3755, Inscripción 17, de fecha 22 de julio de 2019.

Durante el ejercicio al que se refiere la presente memoria, la actividad principal a la que se dedica la empresa es el comercio al por menor y al mayor de repuestos y accesorios de vehículos de motor.

La Entidad es dominante de otra sociedad, detallada en la Nota 9. No está obligada a presentar cuentas anuales consolidadas e informe de gestión consolidados, ya que se acoge a la dispensa de esta obligación de consolidar en función del tamaño. Tiene relación de grupo de acuerdo con los requisitos establecidos en el Art. 42 del Código de Comercio y en las Normas 13ª y 15ª de la Tercera Parte del Real Decreto 1514/2007 por el que se aprobó el Plan General de Contabilidad.

La divisa funcional con la que opera la empresa es el euro. Para la formulación de los estados financieros en euros han seguido los criterios en el Plan General Contable tal y como figura en el apartado 4. Normas de registro y valoración.

2. Bases de presentación de las cuentas anuales

2.1. Imagen fiel.

Las Cuentas Anuales del ejercicio 2022 adjuntas han sido formuladas por los Administradores a partir de los registros contables de la Sociedad a 31 de diciembre de 2022 y en ellas se han aplicado los principios contables y criterios de valoración recogidos en el Real Decreto 1514/2007, por el que se aprueba el Plan General de Contabilidad, y las modificaciones aplicadas a éste mediante Real Decreto 1159/2010, y el resto de disposiciones legales vigentes en materia contable, y muestran la imagen fiel del patrimonio, de la situación financiera y de los resultados de la Sociedad, así como la veracidad de los flujos incorporados en el estado de flujos de efectivo.

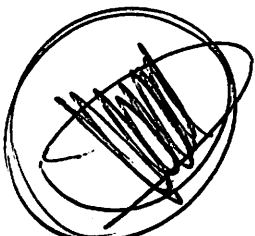
No existen razones excepcionales por las que, para mostrar la imagen fiel, no se hayan aplicado disposiciones legales en materia contable.

Las Cuentas Anuales adjuntas se someterán a la aprobación por la Junta General Ordinaria de Accionistas, estimándose que serán aprobadas sin modificación alguna.

Las Cuentas Anuales del ejercicio anterior, fueron aprobadas por la Junta General Ordinaria, el 14 de octubre de 2022.

2.2. Principios contables no obligatorios aplicados.

No se han aplicado principios contables no obligatorios.



MEMORIA NORMAL 2022 REPUESTOS URUGUAY, S.A.

2.3. Aspectos críticos de la valoración y estimación de la incertidumbre y juicios relevantes en la aplicación de políticas contables.

La Sociedad ha elaborado las cuentas anuales del ejercicio 2022 bajo el principio de empresa en funcionamiento, habiendo tenido en consideración, la situación de la guerra en ucrania y la situación de los índices de precios, así como sus posibles efectos en la economía en general y en la empresa en particular, no existiendo riesgo de continuidad en su actividad.

2.4. Comparación de la información.

Las cuentas anuales presentan a efectos comparativos, con cada una de las partidas del balance de situación, de la cuenta de pérdidas y ganancias y del estado de cambios en el patrimonio neto, además de las cifras del ejercicio 2022, las correspondientes al ejercicio anterior. Asimismo, la información contenida en esta memoria referida al ejercicio 2022 se presenta, a efectos comparativos con la información del ejercicio 2021. Dicha información comparativa no ha sido auditada.

La Sociedad está obligada a auditar las cuentas anuales desde el ejercicio 2021, el cual se encuentra auditado.

2.5. Agrupación de partidas.

Las cuentas anuales no tienen ninguna partida que haya sido objeto de agrupación en el balance, en la cuenta de pérdidas y ganancias, en el estado de cambios en el patrimonio neto o en el estado de flujos de efectivo.

2.6. Elementos recogidos en varias partidas.

No se presentan elementos patrimoniales registrados en dos o más partidas del balance.

2.7. Cambios en criterios contables.

Durante el ejercicio 2022 no se han producido cambios significativos de criterios contables respecto a los criterios aplicados en el ejercicio anterior.

2.8. Corrección de errores.

Las cuentas anuales del ejercicio 2022 no incluyen ajustes realizados como consecuencia de errores detectados en el ejercicio.

2.9. Importancia Relativa

Al determinar la información a desglosar en la presente memoria sobre las diferentes partidas de los estados financieros u otros asuntos, la Sociedad, de acuerdo con el Marco Conceptual del Plan General de Contabilidad, ha tenido en cuenta la importancia relativa en relación con las cuentas anuales del ejercicio 2022.

3. Aplicación de resultados

La propuesta de aplicación del resultado por parte de los administradores es la siguiente:

Base de reparto	Ejercicio 2022	Ejercicio 2021
Saldo de la cuenta de pérdidas y ganancias	€ 157.661,60	€ 59.094,92
Total	€ 157.661,60	€ 59.094,92

Aplicación	Ejercicio 2022	Ejercicio 2021
------------	----------------	----------------

MEMORIA NORMAL 2022
REPUESTOS URUGUAY, S.A.

A resultados negativos del ejercicios anteriores	53.392,21	30.991,90
	€	€
Reservas legales	-	28.103,02
	€	€
Reservas voluntarias	104.269,39	-
	€	€
Total	157.661,60	59.094,92
	€	€

Durante el ejercicio no se repartieron dividendos a cuenta. No existen limitaciones para la distribución de dividendos.

4. Normas de registro y valoración

4.1. Inmovilizado intangible.

El inmovilizado intangible se valora inicialmente por su coste, ya sea éste el precio de adquisición o el coste de producción. El coste del inmovilizado intangible adquirido mediante combinaciones de negocios es su valor razonable en la fecha de adquisición.

Después del reconocimiento inicial, el inmovilizado intangible se valora por su coste, menos la amortización acumulada y, en su caso, el importe acumulado de las correcciones por deterioro registradas.

Los activos intangibles son activos de vida útil definida y, por lo tanto, se amortizan sistemáticamente en función de la vida útil estimada de los mismos y de su valor residual. Los métodos y periodos de amortización aplicados son revisados en cada cierre de ejercicio y, si procede, ajustados de forma prospectiva. Al menos al cierre del ejercicio, se evalúa la existencia de indicios de deterioro, en cuyo caso se estiman los importes recuperables, efectuándose las correcciones valorativas que procedan, tal y como se establece en el apartado h de este epígrafe.

La amortización de los elementos del inmovilizado intangibles de forma lineal durante su vida útil estimada, en función de los siguientes años de vida útil:

Descripción	Años	% Anual
Aplicaciones informáticas	5	20%

Aplicaciones informáticas

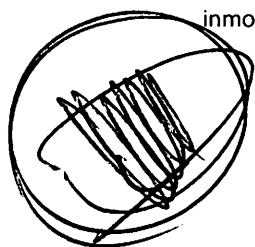
Se valoran al precio de adquisición o coste de producción, incluyéndose en este epígrafe los gastos de desarrollo de las páginas web (siempre que esté prevista su utilización durante varios años). La vida útil de estos elementos se estima en 3 años.

Los gastos del personal propio que ha trabajado en el desarrollo de las aplicaciones informáticas se incluyen como mayor coste de las mismas, con abono al epígrafe "Trabajos realizados por la empresa para su activo" de la cuenta de pérdidas y ganancias.

Las reparaciones que no representan una ampliación de la vida útil y los costes de mantenimiento son cargados en la cuenta de pérdidas y ganancias en el ejercicio en que se producen.

4.2 Inmovilizado material.

Se valora a su precio de adquisición o a su coste de producción que incluye, además del importe facturado después de deducir cualquier descuento o rebaja en el precio, todos los gastos adicionales y directamente relacionados que se produzcan hasta su puesta en funcionamiento, como los gastos de explanación y derribo, transporte, seguros, instalación, montaje y otros similares. La Sociedad incluye en el coste del inmovilizado material que necesita un periodo de tiempo superior a un año para estar en condiciones de



MEMORIA NORMAL 2022 REPUESTOS URUGUAY, S.A.

uso, explotación o venta, los gastos financieros relacionados con la financiación específica o genérica, directamente atribuible a la adquisición, construcción o producción. Forma parte, también, del valor del inmovilizado material, la estimación inicial del valor actual de las obligaciones asumidas derivadas del desmantelamiento o retiro y otras asociadas al activo, tales como costes de rehabilitación, cuando estas obligaciones dan lugar al registro de provisiones. Así como la mejor estimación del valor actual del importe contingente, no obstante, los pagos contingentes que dependan de magnitudes relacionadas con el desarrollo de la actividad, se contabilizan como un gasto en la cuenta de pérdidas y ganancias a medida en que se incurran.

Las cantidades entregadas a cuenta de adquisiciones futuras de bienes del inmovilizado material, se registran en el activo y los ajustes que surjan por la actualización del valor del activo asociado al anticipo dan lugar al reconocimiento de ingresos financieros, conforme se devenguen. A tal efecto se utiliza el tipo de interés incremental del proveedor existente en el momento inicial, es decir, el tipo de interés al que el proveedor podría financiarse en condiciones equivalentes a las que resultan del importe recibido, que no será objeto de modificación en posteriores ejercicios. Cuando se trate de anticipos con vencimiento no superior a un año y cuyo efecto financiero no sea significativo, no será necesario llevar a cabo ningún tipo de actualización.

No es aplicable la activación de grandes reparaciones y costes de retiro y rehabilitación.

La Sociedad no tiene compromisos de desmantelamiento, retiro o rehabilitación para sus bienes de activo. Por ello no se han contabilizado en los activos valores para la cobertura de tales obligaciones de futuro.

Los Administradores de la Sociedad consideran que el valor contable de los activos no supera el valor recuperable de los mismos

Se registra la pérdida por deterioro del valor de un elemento del inmovilizado material cuando su valor neto contable supere a su importe recuperable, entendiéndose éste como el mayor importe entre su valor razonable menos los costes de venta y su valor en uso.

Los gastos realizados durante el ejercicio con motivo de las obras y trabajos efectuados por la Sociedad, se cargarán en las cuentas de gastos que correspondan. Los costes de ampliación o mejora que dan lugar a un aumento de la capacidad productiva o a un alargamiento de la vida útil de los bienes, son incorporados al activo como mayor valor del mismo. Las cuentas del inmovilizado material en curso, se cargan por el importe de dichos gastos, con abono a la partida de ingresos que recoge los trabajos realizados por la Sociedad para sí misma.

Los costes relacionados con grandes reparaciones de los elementos de inmovilizado material se reconocen como sustitución en el momento en que se incurren y se amortizan durante el periodo que medie hasta la siguiente reparación, dando de baja cualquier importe asociado a la reparación que pudiera permanecer en el valor contable del citado inmovilizado

En los arrendamientos financieros se contabiliza el activo de acuerdo con su naturaleza, y un pasivo financiero por el mismo importe, que es el menor entre el valor razonable del activo arrendado y el valor actual al inicio del arrendamiento de los pagos mínimos acordados.

La amortización de los elementos del inmovilizado material se realiza, desde el momento en el que están disponibles para su puesta en funcionamiento, de forma lineal durante su vida útil estimada estimando un valor residual nulo, en función de los siguientes años de vida útil:

Descripción	Años	% Anual
Construcciones	80	1,25%
Instalaciones Técnicas	10	10%
Maquinaria	10	10%
Mobiliario	10	10%
Equipos Procesos de Información	7 -8	13%

MEMORIA NORMAL 2022 REPUESTOS URUGUAY, S.A.

Elementos de Transporte	7 -8	13%
-------------------------	------	-----

La Sociedad evalúa al menos al cierre de cada ejercicio si existen indicios de pérdidas por deterioro de valor de su inmovilizado material, que reduzcan el valor recuperable de dichos activos a un importe inferior al de su valor en libros. Si existe cualquier indicio, se estima el valor recuperable del activo con el objeto de determinar el alcance de la eventual pérdida por deterioro de valor. En caso de que el activo no genere flujos de efectivo que sean independientes de otros activos o grupos de activos, la Sociedad calcula el valor recuperable de la unidad generadora de efectivo (UGE) a la que pertenece el activo.

El valor recuperable de los activos es el mayor entre su valor razonable menos los costes de venta y su valor en uso. La determinación del valor en uso se realiza en función de los flujos de efectivo futuros esperados que se derivarán de la utilización del activo, las expectativas sobre posibles variaciones en el importe o distribución temporal de los flujos, el valor temporal del dinero, el precio a satisfacer por soportar la incertidumbre relacionada con el activo y otros factores que los participantes del mercado considerarían en la valoración de los flujos de efectivo futuros relacionados con el activo.

En el caso de que el importe recuperable estimado sea inferior al valor neto en libros del activo, se registra la correspondiente pérdida por deterioro con cargo a la cuenta de pérdidas y ganancias, reduciendo el valor en libros del activo a su importe recuperable.

Una vez reconocida la corrección valorativa por deterioro o su reversión, se ajustan las amortizaciones de los ejercicios siguientes considerando el nuevo valor contable.

No obstante, lo anterior, si de las circunstancias específicas de los activos se pone de manifiesto una pérdida de carácter irreversible, ésta se reconoce directamente en pérdidas procedentes del inmovilizado de la cuenta de pérdidas y ganancias.

En el ejercicio 2022 la Sociedad no ha registrado pérdidas por deterioro de los inmovilizados materiales.

4.3 Inversiones Inmobiliarias


La Sociedad clasifica como inversiones inmobiliarias aquellos activos no corrientes que sean inmuebles y que posee para obtener rentas, plusvalías o ambas, en lugar de para su uso en la producción o suministros de bienes o servicios, o bien para fines administrativos, o su venta en el curso ordinario de las operaciones. Así como aquellos terrenos y edificios cuyos usos futuros no estén determinados en el momento de su incorporación al patrimonio de la Sociedad.

La Sociedad clasifica como inversiones inmobiliarias aquellos activos no corrientes que sean inmuebles y que posee para obtener rentas, plusvalías o ambas, en lugar de para su uso en la producción o suministros de bienes o servicios, o bien para fines administrativos, o su venta en el curso ordinario de las operaciones. Así como aquellos terrenos y edificios cuyos usos futuros no estén determinados en el momento de su incorporación al patrimonio de la Sociedad.

4.4 Arrendamientos

Los arrendamientos se clasifican como arrendamientos financieros siempre que de las condiciones de los mismos se deduzca que se transfieren al arrendatario sustancialmente los riesgos y beneficios inherentes a la propiedad del activo objeto del contrato. Los demás arrendamientos se clasifican como arrendamientos operativos.

La normativa vigente establece que el coste de los bienes arrendados se contabilizará en el balance de situación según la naturaleza del bien objeto del contrato y, simultáneamente, un pasivo por el mismo importe. Este importe será el menor entre el valor razonable del bien arrendado y el valor actual al inicio



MEMORIA NORMAL 2022 REPUESTOS URUGUAY, S.A.

del arrendamiento de las cantidades mínimas acordadas, incluida la opción de compra, cuando no existan dudas razonables sobre su ejercicio. No se incluirán en su cálculo las cuotas de carácter contingente, el coste de los servicios y los impuestos repercutibles por el arrendador.

Los activos registrados por este tipo de operaciones se amortizan con criterios similares a los aplicados al conjunto de los activos materiales, atendiendo a su naturaleza.

Los contratos de arrendamiento financiero han sido incorporados directamente como activo de la Sociedad y se hace figurar en el pasivo la deuda existente con el acreedor. Los intereses se incorporan directamente como gastos a medida que se van liquidando las cuotas correspondientes.

En las operaciones de arrendamiento operativo, la propiedad del bien arrendado y sustancialmente todos los riesgos y ventajas que recaen sobre el bien, permanecen en el arrendador.

Cuando la Sociedad actúa como arrendatario, los gastos del arrendamiento se cargan linealmente a la cuenta de pérdidas y ganancias en función de los acuerdos y de la vida del contrato.

4.5. Permutas.

No se han registrado este tipo de operaciones ni en el ejercicio 2022 ni en el 2021.

4.6 Instrumentos financieros.

La sociedad tiene registrados en el capítulo de instrumentos financieros, aquellos contratos que dan lugar a un activo financiero en una empresa y, simultáneamente, a un pasivo financiero o a un instrumento de patrimonio en otra empresa. Por tanto, la presente norma resulta de aplicación a los siguientes instrumentos financieros:

a) Activos financieros:

- Efectivo y otros activos líquidos equivalentes.
- Créditos por operaciones comerciales: clientes y deudores varios;
- Créditos a terceros: tales como los préstamos y créditos financieros concedidos, incluidos los surgidos de la venta de activos no corrientes;
- Valores representativos de deuda de otras empresas adquiridos: tales como las obligaciones, bonos y pagarés;
- Instrumentos de patrimonio de otras empresas adquiridos: acciones, participaciones en instituciones de inversión colectiva y otros instrumentos de patrimonio;
- Derivados con valoración favorable para la empresa: entre ellos, futuros, opciones, permutas financieras y compraventa de moneda extranjera a plazo, y
- Otros activos financieros: tales como depósitos en entidades de crédito, anticipos y créditos al personal, fianzas y depósitos constituidos, dividendos a cobrar y desembolsos exigidos sobre instrumentos de patrimonio propio.

b) Pasivos financieros:

- Débitos por operaciones comerciales: proveedores y acreedores varios;
- Deudas con entidades de crédito;
- Obligaciones y otros valores negociables emitidos: tales como bonos y pagarés;
- Derivados con valoración desfavorable para la empresa: entre ellos, futuros, opciones, permutas financieras y compraventa de moneda extranjera a plazo;

MEMORIA NORMAL 2022 REPUESTOS URUGUAY, S.A.

- Deudas con características especiales, y
- Otros pasivos financieros: deudas con terceros, tales como los préstamos y créditos financieros recibidos de personas o empresas que no sean entidades de crédito incluidos los surgidos en la compra de activos no corrientes, fianzas y depósitos recibidos y desembolsos exigidos por terceros sobre participaciones.

c) Instrumentos de patrimonio propio:

- Todos los instrumentos financieros que se incluyen dentro de los fondos propios, tal como las acciones ordinarias emitidas.

4.6.1. Inversiones financieras a largo plazo y corto plazo

Préstamos y cuentas por cobrar: se registran a su coste amortizado, correspondiendo al efectivo entregado, menos las devoluciones del principal efectuadas, más los intereses devengados no cobrados en el caso de los préstamos, y al valor actual de la contraprestación realizada en el caso de las cuentas por cobrar. La Sociedad registra los correspondientes deterioros por la diferencia existente entre el importe a recuperar de las cuentas por cobrar y el valor en libros por el que se encuentran registradas.

Inversiones mantenidas hasta su vencimiento: aquellos valores representativos de deuda, con una fecha de vencimiento fijada, cobros de cuantía determinada o determinable, que se negocian en un mercado activo y que la Sociedad tiene intención y capacidad de conservar hasta su vencimiento. Se contabilizan a su coste amortizado.

Activos financieros registrados a valor razonable con cambios en resultados.

La Sociedad clasifica los activos y pasivos financieros a valor razonable con cambios en la cuenta de pérdidas y ganancias en el momento de su reconocimiento inicial sólo si:


- con ello se elimina o reduce significativamente la no correlación contable entre activos y pasivos financieros o
- el rendimiento de un grupo de activos financieros, pasivos financieros o de ambos, se gestiona y evalúa según el criterio de valor razonable, de acuerdo con la estrategia documentada de inversión o de gestión del riesgo de la Sociedad.

También se clasifican en esta categoría los activos y pasivos financieros con derivados implícitos, que son tratados como instrumentos financieros híbridos, bien porque han sido designados como tales por la Sociedad o debido a que no se puede valorar el componente del derivado con fiabilidad en la fecha adquisición o en una fecha posterior. Los activos y pasivos financieros a valor razonable con cambios en la cuenta de pérdidas y ganancias se valoran siguiendo los criterios establecidos para los activos y pasivos financieros mantenidos para negociar.

La Sociedad no reclasifica ningún activo o pasivo financiero de o a esta categoría mientras esté reconocido en el balance de situación, salvo cuando proceda calificar el activo como inversión en empresas del grupo, asociadas o multigrupo.

Las inversiones en empresas del grupo, multigrupo y asociadas.

Inversiones disponibles para la venta: son el resto de inversiones que no entran dentro de las cuatro categorías anteriores, viniendo a corresponder casi a su totalidad a las inversiones financieras en capital, con una inversión inferior al 20%. Estas inversiones figuran en el balance de situación adjunto por su valor razonable cuando es posible determinarlo de forma fiable. En el caso de participaciones en sociedades no cotizadas, normalmente el valor de mercado no es posible determinarlo de manera fiable por lo que,



MEMORIA NORMAL 2022

REPUESTOS URUGUAY, S.A.

cuando se da esta circunstancia, se valoran por su coste de adquisición o por un importe inferior si existe evidencia de su deterioro.

Intereses y dividendos recibidos de activos financieros

Los intereses y dividendos de activos financieros devengados con posterioridad al momento de la adquisición se reconocen como ingresos en la cuenta de pérdidas y ganancias. Los intereses se reconocen por el método del tipo de interés efectivo y los ingresos por dividendos procedentes de inversiones en instrumentos de patrimonio se reconocen cuando han surgido los derechos para la Sociedad a su percepción.

En la valoración inicial de los activos financieros se registran de forma independiente, atendiendo a su vencimiento, el importe de los intereses explícitos devengados y no vencidos en dicho momento, así como el importe de los dividendos acordados por el órgano competente en el momento de la adquisición.

Baja de activos financieros

La Sociedad da de baja los activos financieros cuando expiran o se han cedido los derechos sobre los flujos de efectivo del correspondiente activo financiero y se han transferido sustancialmente los riesgos y beneficios inherentes a su propiedad. En el caso concreto de cuentas a cobrar se entiende que este hecho se produce en general si se han transmitido los riesgos de insolvencia y mora.

Cuando el activo financiero se da de baja la diferencia entre la contraprestación recibida neta de los costes de transacción atribuibles y el valor en libros del activo, más cualquier importe acumulado que se haya reconocido directamente en el patrimonio neto, determina la ganancia o pérdida surgida al dar de baja dicho activo, que forma parte del resultado del ejercicio en que ésta se produce.

Por el contrario, la Sociedad no da de baja los activos financieros, y reconoce un pasivo financiero por un importe igual a la contraprestación recibida, en las cesiones de activos financieros en las que se retenga sustancialmente los riesgos y beneficios inherentes a su propiedad.

4.6.2. Efectivo y otros medios líquidos equivalentes

Bajo este epígrafe del balance de situación adjunto se registra el efectivo en caja y bancos, depósitos a la vista y otras inversiones a corto plazo con vencimiento inferior a tres meses de alta liquidez que son rápidamente realizables en caja y que no tienen riesgo de cambios en su valor.

4.6.3. Pasivos financieros

Los préstamos, obligaciones y similares se registran inicialmente por el importe recibido, neto de costes incurridos en la transacción. Los gastos financieros, incluidas las primas pagaderas en la liquidación o el reembolso y los costes de transacción, se contabilizan en la cuenta de pérdidas y ganancias según el criterio del devengo utilizando el método del interés efectivo. El importe devengado y no liquidado se añade al importe en libros del instrumento en la medida en que no se liquidan en el período en que se producen.

Las cuentas a pagar se registran inicialmente a su coste de mercado y posteriormente son valoradas al coste amortizado utilizando el método de la tasa de interés efectivo.

Fianzas entregadas

Los depósitos o fianzas constituidas en garantía de determinadas obligaciones, se valoran por el importe efectivamente satisfecho, que no difiere significativamente de su valor razonable.

Valor razonable

MEMORIA NORMAL 2022 REPUESTOS URUGUAY, S.A.

El valor razonable es el importe por el que puede ser intercambiado un activo o liquidado un pasivo, entre partes interesadas y debidamente informadas, que realicen una transacción en condiciones de independencia mutua.

Con carácter general, en la valoración de instrumentos financieros valorados a valor razonable, la Sociedad calcula éste por referencia a un valor fiable de mercado, constituyendo el precio cotizado en un mercado activo la mejor referencia de dicho valor razonable. Para aquellos instrumentos respecto de los cuales no exista un mercado activo, el valor razonable se obtiene, en su caso, mediante la aplicación de modelos y técnicas de valoración.

Se asume que el valor en libros de los créditos y débitos por operaciones comerciales se aproxima a su valor razonable.

4.6.4. Instrumentos financieros derivados y contabilización de coberturas

La Sociedad está expuesta a las fluctuaciones que se produzcan en los tipos de cambio de los diferentes países donde opera. Con objeto de mitigar este riesgo, se sigue la práctica de formalizar, sobre la base de sus previsiones y presupuestos, contratos de cobertura de riesgo en la variación del tipo de cambio cuando las perspectivas de evolución del mercado así lo aconsejan.

Del mismo modo, mantiene una exposición al tipo de cambio por las variaciones potenciales que se puedan producir en las diferentes divisas en que mantiene la deuda con entidades financieras, por lo que realiza coberturas de este tipo de operaciones cuando las perspectivas de evolución del mercado así lo aconsejan.

Por otro lado, se encuentra expuesta a las variaciones en las curvas de tipo de interés al mantener toda su deuda con entidades financieras a interés variable. En este sentido la Sociedad formaliza contratos de cobertura de riesgo de tipos de interés, básicamente a través de contratos con estructuras que aseguran tipos de interés máximos.

Al cierre del ejercicio se han valorado los contratos en vigor comparando, para cada contrato individualmente considerado, el precio pactado con la cotización de cada divisa y, en su caso, con el tipo de interés de referencia a la fecha de cierre, reconociéndose los cambios de valor de los mismos en la cuenta de resultados.

4.6.5. Instrumentos financieros compuestos


La emisión de bonos canjeables realizada por la Sociedad cumple con los requisitos necesarios establecidos por el Plan General de Contabilidad para ser considerados como pasivos financieros. Por este motivo, del Importe neto recibido desde la emisión de los bonos se ha diferenciado el importe correspondiente al elemento de pasivo del correspondiente de patrimonio neto, que representa el valor razonable de la opción incorporada de este instrumento.

4.6.6. Inversiones en empresas del grupo, multigrupo y asociadas

Las inversiones en empresas del grupo, multigrupo y asociadas, se valoran inicialmente por su coste, que equivale al valor razonable de la contraprestación entregada más los costes de transacción.

Al menos al cierre del ejercicio, la Sociedad procede a evaluar si ha existido deterioro de valor de las inversiones. Las correcciones valorativas por deterioro y en su caso la reversión, se llevan como gasto o ingreso, respectivamente, en la cuenta de pérdidas y ganancias.

La corrección por deterioro se aplicará siempre que exista evidencia objetiva de que el valor en libros de una inversión no será recuperable. Se entiende por valor recuperable, el mayor importe entre su valor razonable menos los costes de venta y el valor actual de los flujos de efectivo futuros derivados de la inversión, calculados bien mediante la estimación de los que se espera recibir como consecuencia del reparto de dividendos realizados por la empresa participada y de la enajenación o baja en cuentas de la



MEMORIA NORMAL 2022

REPUESTOS URUGUAY, S.A.

inversión misma, bien mediante la estimación de su participación en los flujos de efectivo que se espera que sean generados por la empresa participada. Salvo mejor evidencia del importe recuperable, se tomará en consideración el patrimonio neto de la Entidad participada corregido por las plusvalías tácitas existentes en la fecha de la valoración.

Los pasivos financieros y los instrumentos de patrimonio se clasifican conforme al contenido de los acuerdos contractuales pactados y teniendo en cuenta el fondo económico. Un instrumento de patrimonio es un contrato que representa una participación residual en el patrimonio del grupo una vez deducidos todos sus pasivos.

4.7. Coberturas contables.

En las coberturas del valor razonable, los cambios de valor del instrumento de cobertura y de la partida cubierta atribuibles al riesgo cubierto se reconocen en la cuenta de pérdidas y ganancias.

La parte de la ganancia o la pérdida del instrumento de cobertura de los flujos de efectivo, se reconoce transitoriamente en el patrimonio neto, imputándose a la cuenta de pérdidas y ganancias en el ejercicio o ejercicios en los que la operación cubierta prevista afecte al resultado salvo que la cobertura corresponda a una transacción prevista que termine en el reconocimiento de un activo o pasivo no financiero, en cuyo caso los importe registrados en el patrimonio neto se incluyen en el coste del activo o pasivo cuando es adquirido o asumido.

Las operaciones de cobertura de inversiones netas en negocios en el extranjero en sociedades dependientes, multigrupo y asociadas, se tratan como coberturas de valor razonable por el componente de tipo de cambio.

4.8. Existencias.

Se valoran al precio de adquisición o coste de producción. El precio de adquisición es el importe facturado por el proveedor, deducidos los descuentos y los intereses incorporados al nominal de los débitos más los gastos adicionales para que las existencias se encuentren ubicados para su venta: transportes, aranceles, seguros y otros atribuibles a la adquisición. En cuanto al coste de producción, las existencias se valoran añadiendo al coste de adquisición de las materias primas y otras materias consumibles, los costes directamente imputables al producto y la parte que razonablemente corresponde los costes indirectamente imputables a los productos.

La Sociedad utiliza el coste medio ponderado para la asignación de valor a las existencias.

Los impuestos indirectos que gravan las existencias sólo se incorporan al precio de adquisición o coste de producción cuando no son recuperables directamente de la Hacienda Pública.

Dado que las existencias de la Sociedad no necesitan un período de tiempo superior a un año para estar en condiciones de ser vendidas, no se incluyen gastos financieros en el precio de adquisición o coste de producción.

Los anticipos a proveedores a cuenta de suministros futuros de existencias se valoran por su coste.

La valoración de los productos obsoletos, defectuosos o de lento movimiento se reduce a su posible valor de realización. La Sociedad tiene identificadas de forma separada aquellas partidas que se pueden incluir dentro de esta clasificación.

Cuando el valor neto realizable de las existencias es inferior a su precio de adquisición o a su coste de producción, se efectúan las oportunas correcciones valorativas reconociéndolas como un gasto en la cuenta de pérdidas y ganancias.

Si dejan de existir las circunstancias que causaron la corrección del valor de las existencias, el importe de la corrección es objeto de reversión reconociéndolo como un ingreso en la cuenta de pérdidas y ganancias.

MEMORIA NORMAL 2022 REPUESTOS URUGUAY, S.A.

4.9. Transacciones en moneda extranjera.

No existen saldos representativos de créditos o deudas en moneda extranjera en el balance de situación incluido en las presentes cuentas anuales.

4.10. Impuestos sobre beneficios.

El impuesto sobre beneficios se determina mediante la suma del gasto por impuesto corriente y el impuesto diferido. El gasto por impuesto corriente se determina aplicando el tipo de gravamen vigente a la ganancia fiscal, y minorando el resultado así obtenido en el importe de las bonificaciones y deducciones generales y aplicadas en el ejercicio.

Los activos y pasivos por impuestos diferidos, proceden de las diferencias temporarias definidas como los importes que se prevén pagaderos o recuperables en el futuro y que derivan de la diferencia entre el valor en libros de los activos y pasivos y su base fiscal. Dichos importes se registran aplicando a la diferencia temporaria el tipo de gravamen al que se espera recuperarlos o liquidarlos.

Los activos por impuestos diferidos surgen, igualmente, como consecuencia de las bases imponibles negativas pendientes de compensar y de los créditos por deducciones fiscales generadas y no aplicadas.

Se reconoce el correspondiente pasivo por impuestos diferidos para todas las diferencias temporarias imponibles, salvo que la diferencia temporaria se derive del reconocimiento inicial de un fondo de comercio o del reconocimiento inicial en una transacción que no es una combinación de negocios de otros activos y pasivos en una operación que, en el momento de su realización, no afecte ni al resultado fiscal ni contable.

Por su parte, los activos por impuestos diferidos, identificados con diferencias temporarias deducibles, solo se reconocen en el caso de que se considere probable que la Sociedad va a tener en el futuro suficientes ganancias fiscales contra las que poder hacerlos efectivos y no procedan del reconocimiento inicial de otros activos y pasivos en una operación que no sea una combinación de negocios y que no afecta ni al resultado fiscal ni al resultado contable. El resto de activos por impuestos diferidos (bases imponibles negativas y deducciones pendientes de compensar) solamente se reconocen en el caso de que se considere probable que la Sociedad vaya a tener en el futuro suficientes ganancias fiscales contra las que poder hacerlos efectivos.

Con ocasión de cada cierre contable, se revisan los impuestos diferidos registrados (tanto activos como pasivos) con objeto de comprobar que se mantienen vigentes, efectuándose las oportunas correcciones a los mismos, de acuerdo con los resultados de los análisis realizados.


El gasto o el ingreso por impuesto diferido se corresponde con el reconocimiento y la cancelación de los pasivos y activos por impuesto diferido, así como, en su caso, por el reconocimiento e imputación a la cuenta de pérdidas y ganancias del ingreso directamente imputado al patrimonio neto que pueda resultar de la contabilización de aquellas deducciones y otras ventajas fiscales que tengan la naturaleza económica de subvención.

4.11. Ingresos y gastos.

Los ingresos y gastos se imputan en función del criterio del devengo con independencia del momento en que se produce la corriente monetaria o financiera derivada de ellos.

No obstante, la Sociedad únicamente contabiliza los beneficios realizados a la fecha de cierre del ejercicio, en tanto que los riesgos y las pérdidas previsibles, aun siendo eventuales, se contabilizan tan pronto son conocidos.

Los ingresos por la venta de bienes o servicios se reconocen por el valor razonable de la contrapartida recibida o a recibir derivada de los mismos. Los descuentos por pronto pago, por volumen u otro tipo de descuentos, así como los intereses incorporados al nominal de los créditos, se registran como una minoración de los mismos. No obstante, la Sociedad incluye los intereses incorporados a los créditos



MEMORIA NORMAL 2022 REPUESTOS URUGUAY, S.A.

comerciales con vencimiento no superior a un año que no tienen un tipo de interés contractual, cuando el efecto de no actualizar los flujos de efectivo no es significativo.

Los descuentos concedidos a clientes se reconocen en el momento en que es probable que se van a cumplir las condiciones que determinan su concesión como una reducción de los ingresos por ventas.

Los anticipos a cuenta de ventas futuras figuran valorados por el valor recibido.

4.12. Provisiones y contingencias.

Las obligaciones existentes a la fecha del balance de situación surgidas como consecuencia de sucesos pasados de los que pueden derivarse perjuicios patrimoniales para la Sociedad cuyo importe y momento de cancelación son indeterminados se registran en el balance de situación como provisiones por el valor actual del importe más probable que se estima que la Sociedad tendrá que desembolsar para cancelar la obligación.

La compensación a recibir de un tercero en el momento de liquidar la obligación, no supone una minoración del importe de la deuda, sin perjuicio del reconocimiento en el activo de la Sociedad del correspondiente derecho de cobro, siempre que no existan dudas de que dicho reembolso será percibido, registrándose dicho activo por un importe no superior de la obligación registrada contablemente.

4.13. Elementos patrimoniales de naturaleza medioambiental.

Los administradores confirman que la Sociedad no tiene responsabilidades, gastos, activos, ni provisiones y contingencias de naturaleza medioambiental que pudieran ser significativos en relación con el patrimonio, la situación financiera y los resultados del mismo.

4.14. Criterios empleados para el registro y valoración de los gastos de personal.

Excepto en el caso de causa justificada, las sociedades vienen obligadas a indemnizar a sus empleados cuando cesan en sus servicios.

Ante la ausencia de cualquier necesidad previsible de terminación anormal del empleo y dado que no reciben indemnizaciones aquellos empleados que se jubilan o cesan voluntariamente en sus servicios, los pagos por indemnizaciones, cuando surgen, se cargan a gastos en el momento en que se toma la decisión de efectuar el despido.

4.15. Pagos basados en acciones.

No se han registrado este tipo de operaciones ni en el ejercicio 2022 ni en el 2021.

4.16. Subvenciones, donaciones y legados.

Las subvenciones de capital no reintegrables se valoran por el importe concedido, reconociéndose inicialmente como ingresos directamente imputados al patrimonio neto y se imputan a resultados en proporción a la depreciación experimentada durante el período por los activos financiados por dichas subvenciones, salvo que se trate de activos no depreciables en cuyo caso se imputarán al resultado del ejercicio en que se produzca la enajenación o baja en inventario de los mismos.

Mientras tienen el carácter de subvenciones reintegrables se contabilizan como deudas a largo plazo transformables en subvenciones.

Cuando las subvenciones se concedan para financiar gastos específicos se imputarán como ingresos en el ejercicio en que se devenguen los gastos que están financiando.

4.17. Combinaciones de negocios.

No se han registrado este tipo de operaciones ni en el ejercicio 2022 ni en el 2021.

MEMORIA NORMAL 2022 REPUESTOS URUGUAY, S.A.

4.18. Negocios conjuntos.

No se han registrado este tipo de operaciones ni en el ejercicio 2022 ni en el 2021.

4.19. Criterios empleados en transacciones entre partes vinculadas.

En el supuesto de existir, las operaciones entre empresas del mismo grupo, con independencia del grado de vinculación, se contabilizan de acuerdo con las normas generales. Los elementos objeto de las transacciones que se realicen se contabilizarán en el momento inicial por su valor razonable. La valoración posterior se realiza de acuerdo con lo previsto en las normas particulares para las cuentas que corresponda.

Esta norma de valoración afecta a las partes vinculadas que se explicitan en la Norma de elaboración de las cuentas anuales 13ª del Plan General de Contabilidad. En este sentido:

- a) Se entenderá que una empresa forma parte del grupo cuando ambas estén vinculadas por una relación de control, directa o indirecta, análoga a la prevista en el artículo 42 del Código de Comercio, o cuando las empresas estén controladas por cualquier medio por una o varias personas jurídicas que actúen conjuntamente o se hallen bajo dirección única por acuerdos o cláusulas estatutarias.
- b) Se entenderá que una empresa es asociada cuando, sin que se trate de una empresa del grupo en el sentido señalado, la empresa o las personas físicas dominantes, ejerzan sobre esa empresa asociada una influencia significativa, tal como se desarrolla detenidamente en la citada Norma de elaboración de cuentas anuales 13ª.
- c) Una parte se considera vinculada a otra cuando una de ellas ejerce o tiene la posibilidad de ejercer directa o indirectamente o en virtud de pactos o acuerdos entre accionistas o partícipes, el control sobre otra o una influencia significativa en la toma de decisiones financieras y de explotación de la otra, tal como se detalla detenidamente en la Norma de elaboración de cuentas anuales 15ª.

Se consideran partes vinculadas a la Sociedad, adicionalmente a las empresas del grupo, asociadas y multigrupo, a las personas físicas que posean directa o indirectamente alguna participación en los derechos de voto de la Sociedad, o en su dominante, de manera que les permita ejercer sobre una u otra una influencia significativa, así como a sus familiares próximos, al personal clave de la Sociedad o de su dominante (personas físicas con autoridad y responsabilidad sobre la planificación, dirección y control de las actividades de la empresa, ya sea directa o indirectamente), entre la que se incluyen los Administradores y los Directivos, junto a sus familiares próximos, así como a las entidades sobre las que las personas mencionadas anteriormente puedan ejercer una influencia significativa. Asimismo, tienen la consideración de parte vinculadas las empresas que compartan algún consejero o directivo con la Sociedad, salvo cuando éste no ejerza una influencia significativa en las políticas financiera y de explotación de ambas, y, en su caso, los familiares próximos del representante persona física del Administrador, persona jurídica, de la Sociedad.

4.20. Activos no corrientes mantenidos para la venta.


No se han registrado este tipo de operaciones ni en el ejercicio 2022 ni en el 2021.

4.21. Operaciones interrumpidas.

No se han registrado este tipo de operaciones ni en el ejercicio 2022 ni en el 2021.

4.22. Derechos de emisión de gases de efecto invernadero.

No se han registrado este tipo de operaciones ni en el ejercicio 2022 ni en el 2021.



MEMORIA NORMAL 2022
REPUESTOS URUGUAY, S.A.

5. Inmovilizado material

El movimiento habido en este capítulo del balance de situación adjunto es el siguiente:

	Terrenos y construcciones	Instalaciones técnicas y otro inmovilizado material	Total
A) SALDO INICIAL BRUTO, EJERCICIO 2021	2.340.954,38	1.021.032,51	3.361.986,89
(+) Ampliaciones y mejoras		7.810,65	7.810,65
(-) Salidas, bajas o reducciones		-155.951,50	-155.951,50
(- / +) Traspasos a / de otras partidas	-735.590,14		-735.590,14
B) SALDO FINAL BRUTO, EJERCICIO 2021	1.605.364,24	872.891,66	2.478.255,90
C) SALDO INICIAL BRUTO, EJERCICIO 2022	1.605.364,24	872.891,66	2.478.255,90
(+) Adquisiciones mediante combinaciones de negocios		6.135,94	6.135,94
(-) Salidas, bajas o reducciones		-65.614,10	-65.614,10
(- / +) Traspasos a / de otras partidas	601.012,10		601.012,10
D) SALDO FINAL BRUTO, EJERCICIO 2022	2.206.376,34	813.413,50	3.019.789,84
E) AMORTIZACIÓN ACUMULADA, SALDO INICIAL EJERCICIO 2021	312.722,21	1.010.551,29	1.323.273,50
(+) Dotación a la amortización del ejercicio 2021	26.812,98	41.064,11	67.877,09
(-) Disminuciones por salidas, bajas, reducciones o traspasos	-68.957,23	-252.886,26	-321.843,49
F) AMORTIZACIÓN ACUMULADA, SALDO FINAL EJERCICIO 2021	270.577,96	798.729,14	1.069.307,10
G) AMORTIZACIÓN ACUMULADA, SALDO INICIAL EJERCICIO 2022	270.577,96	798.729,14	1.069.307,10
(+) Dotación a la amortización del ejercicio 2022	20.814,97	26.070,16	46.885,13
(+) Aumentos por adquisiciones o traspasos	56.080,08		56.080,08
(-) Disminuciones por salidas, bajas, reducciones o traspasos		-65.614,10	-65.614,10
H) AMORTIZACIÓN ACUMULADA, SALDO FINAL EJERCICIO 2022	347.473,01	759.185,20	1.106.658,21
M) VALOR NETO CONTABLE FINAL EJERCICIO 2022	1.858.903,33	54.228,30	1.913.131,63

Las altas del inmovilizado material corresponden a traspaso de inversión inmobiliaria por la parte correspondiente del terreno y construcción de la misma y el resto a equipos para procesos de información que ha adquirido la sociedad para su actividad.

Del detalle anterior, el valor del terreno y la construcción de los inmuebles, asciende a 629.693,29 euros y 1.576.683,05 euros, respectivamente.

No se ha producido ninguna otra circunstancia que haya supuesto una incidencia significativa que afecte al ejercicio presente o a ejercicios futuros que afecten a las estimaciones de las vidas útiles y métodos de amortización.

No se han realizado ninguna corrección valorativa de los bienes de inmovilizado.

Dentro del epígrafe de Inmovilizado Material se incluyen importes invertidos para la materialización de la Reserva para Inversiones en Canarias, no pudiéndose disponer de ellos hasta la finalización de los plazos de permanencia de la inversión previstos en la Ley 19/1994, de 6 de julio, de Modificación del Régimen Económico y Fiscal de Canarias. En la nota 10 figura la cuantía de las materializaciones de la RIC realizadas en cada ejercicio, que afectan a este epígrafe.

Los bienes afectos a garantía y a reversión son dos locales comerciales, un almacén y dos plazas de garaje cuyo valor neto contable a 31 de diciembre de 2022 asciende a 517.701,58 euros, y las restricciones a la titularidad están valoradas en 882.732,91 euros.

**MEMORIA NORMAL 2022
REPUESTOS URUGUAY, S.A.**

Existe inmovilizado material totalmente amortizado a 31 de diciembre según el siguiente detalle:

Ejercicio 2022	Valor Contable	Amortización Acumulada
Inmovilizado material totalmente amortizado	618.143,42	618.143,42

Ejercicio 2021	Valor Contable	Amortización Acumulada
Inmovilizado material totalmente amortizado	791.198,89 €	791.198,89 €

Como consecuencia de la enajenación o disposición por otros medios de elementos de inmovilizado material, no se han reconocido ingresos en la cuenta de pérdidas y ganancias adjunta.

6. Inversiones inmobiliarias

El movimiento habido en este capítulo del balance de situación adjunto es el siguiente:

	Terrenos	Construcciones	Total
A) SALDO INICIAL BRUTO, EJERCICIO 2021	344.097,26	395.492,88	739.590,14
B) SALDO FINAL BRUTO, EJERCICIO 2021	344.097,26	395.492,88	739.590,14
C) SALDO INICIAL BRUTO, EJERCICIO 2022	344.097,26	395.492,88	739.590,14
(- / +) Traspasos a / de otras partidas	-298.341,20	-302.670,90	-601.012,10
D) SALDO FINAL BRUTO, EJERCICIO 2022	45.756,06	92.821,98	138.578,04
E) AMORTIZACIÓN ACUMULADA, SALDO INICIAL EJERCICIO 2021	0,00	58.137,98	58.137,98
(+) Dotación a la amortización del ejercicio 2021	0,00	4.940,68	4.940,68
F) AMORTIZACIÓN ACUMULADA, SALDO FINAL EJERCICIO 2021	0,00	63.078,66	63.078,66
G) AMORTIZACIÓN ACUMULADA, SALDO INICIAL EJERCICIO 2022	0,00	63.078,66	63.078,66
(+) Dotación a la amortización del ejercicio 2022		1.159,89	1.159,89
(+) Aumentos por adquisiciones o traspasos			0,00
(-) Disminuciones por salidas, bajas, reducciones o traspasos		-56.080,08	-56.080,08
H) AMORTIZACIÓN ACUMULADA, SALDO FINAL EJERCICIO 2022	0,00	8.158,47	8.158,47
I) CORRECCIONES DE VALOR POR DETERIORO, SALDO INICIAL EJERCICIO 2021	0,00	0,00	0,00
J) CORRECCIONES DE VALOR POR DETERIORO, SALDO FINAL EJERCICIO 2021	0,00	0,00	0,00
K) CORRECCIONES DE VALOR POR DETERIORO, SALDO INICIAL EJERCICIO 2022	0,00	0,00	0,00
L) CORRECCIONES DE VALOR POR DETERIORO, SALDO FINAL EJERCICIO 2022	0,00	0,00	0,00
M) VALOR NETO CONTABLE FINAL EJERCICIO 2022	45.756,06	84.663,51	130.419,57

Los tipos de inversiones inmobiliarias y destino que se da son dos pisos y una nave. La nave se reclasifica a terrenos y construcciones por un cambio de uso en noviembre de 2022.

Ejercicio 2022	Inversiones que generan ingresos	Total
Ingresos provenientes de inversiones inmobiliarias	25.600,00 €	25.600,00 €
Gastos para la explotación de inversiones inmobiliarias	2.495,73 €	2.495,73 €

Ejercicio 2021	Inversiones que generan ingresos	Total
Ingresos provenientes de inversiones inmobiliarias	28.834,22 €	28.834,22 €

MEMORIA NORMAL 2022
REPUESTOS URUGUAY, S.A.

Gastos para la explotación de inversiones inmobiliarias	6.443,71 €	6.443,71 €
---	------------	------------

No se han producido correcciones de valor en los elementos de inversiones inmobiliarias.

7. Inmovilizado Intangible

El detalle de movimientos habido en este capítulo del balance de situación adjunto es el siguiente:

	Aplicaciones informáticas	Total
A) SALDO INICIAL BRUTO, EJERCICIO 2021	267.796,09	267.796,09
B) SALDO FINAL BRUTO, EJERCICIO 2021	267.796,09	267.796,09
C) SALDO INICIAL BRUTO, EJERCICIO 2022	267.796,09	267.796,09
D) SALDO FINAL BRUTO, EJERCICIO 2022	267.796,09	267.796,09
E) AMORTIZACIÓN ACUMULADA, SALDO INICIAL EJERCICIO 2021	263.844,73	263.844,73
(+) Dotación a la amortización del ejercicio 2021	3.921,47	3.921,47
F) AMORTIZACIÓN ACUMULADA, SALDO FINAL EJERCICIO 2021	267.766,20	267.766,20
G) AMORTIZACIÓN ACUMULADA, SALDO INICIAL EJERCICIO 2022	267.766,20	267.766,20
(+) Dotación a la amortización del ejercicio 2022	29,89	29,89
H) AMORTIZACIÓN ACUMULADA, SALDO FINAL EJERCICIO 2022	267.796,09	267.796,09
M) VALOR NETO CONTABLE FINAL EJERCICIO 2022	0,00	0,00

Existe inmovilizado intangible totalmente amortizado a 31 de diciembre según el siguiente detalle:

Ejercicio 2022	Valor contable	Amortización acumulada
Aplicaciones informáticas	267.796,09 €	267.796,09 €

Ejercicio 2021	Valor contable	Amortización acumulada
Aplicaciones informáticas	239.268,09 €	239.168,09 €

8. Arrendamientos y otras operaciones de naturaleza similar

La sociedad al cierre del ejercicio tiene las operaciones de arrendamientos operativos siguientes:

Arrendamientos operativos: Información del arrendatario	Ejercicio 2022	Ejercicio 2021
Pagos mínimos por arrendamiento reconocidos como gastos del periodo	41.153,68	30.284,55

9. Instrumentos financieros

9.1 Información sobre la relevancia de los instrumentos financieros en la situación financiera y los resultados de la empresa.

- Información relacionada con el balance:

a) Categorías de activos financieros y pasivos financieros

El valor en libros de cada una de las categorías de activos financieros y pasivos financieros señalados en la norma de registro y valoración novena, de acuerdo con la siguiente estructura:

MEMORIA NORMAL 2022
REPUESTOS URUGUAY, S.A.

a.1) Activos financieros, salvo inversiones en el patrimonio de empresas del grupo, multigrupo y asociadas.

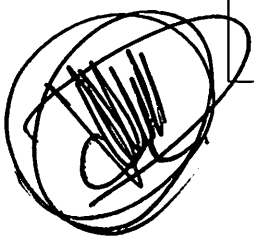
El análisis del movimiento durante el ejercicio para cada clase de activos financieros no corrientes es el siguiente:

	Clases de activos financieros no corrientes			
	Instrumentos de patrimonio	Valores representativos de deuda	Créditos, derivados y otros	TOTAL
Saldo al inicio del ejercicio 2021	111,70 €	- €	13.562,19 €	13.673,89 €
(+) Altas	- €	- €	- €	- €
(-) Salidas y reducciones	- €	- €	- €	- €
(+/-) Traspasos y otras variaciones	- €	- €	- €	- €
Saldo final del ejercicio 2021	111,70 €	- €	13.562,19 €	13.673,89 €
(+) Altas	- €	- €	- €	- €
(-) Salidas y reducciones	- €	- €	- €	- €
(+/-) Traspasos y otras variaciones	12.375,34 €	- €	- 12.375,34 €	- €
Saldo final del ejercicio 2022	12.487,04 €	- €	1.186,85 €	13.673,89 €

La información de los instrumentos financieros del activo del balance de la Sociedad a largo plazo, clasificados por categorías es:

CATEGORÍAS		CLASES			
		Ejercicio actual			
		Instrumentos de patrimonio	Valores representativos de deuda	Créditos Derivados Otros	TOTAL
	Activos disponibles para la venta, del cual:				0,00 €
	- Valorados a valor razonable	12.487,04 €		1.186,85 €	13.673,89 €
	- Valorados a coste				0,00 €
	TOTAL	12.487,04 €	0,00 €	1.186,85 €	13.673,89 €

CATEGORÍAS		CLASES			
		Ejercicio anterior			
		Instrumentos de patrimonio	Valores representativos de deuda	Créditos Derivados Otros	TOTAL



**MEMORIA NORMAL 2022
REPUESTOS URUGUAY, S.A.**

	Activos disponibles para la venta, del cual:				<u>0,00 €</u>
	-				
	Valorados a valor razonable	111,70 €		13.562,19 €	<u>13.673,89 €</u>
	Valorados a coste				<u>0,00 €</u>
TOTAL	<u>111,70 €</u>	<u>0,00 €</u>	<u>13.562,19 €</u>	<u>13.673,89 €</u>	

La información de los instrumentos financieros del activo del balance de la Sociedad a corto plazo, sin considerar el efectivo y otros activos equivalente, clasificados por categorías, es la que se muestra a continuación:

CATEGORÍAS		CLASES			
		Ejercicio actual			
		Instrumentos de patrimonio	Valores representativos de deuda	Créditos Derivados Otros	TOTAL
	Préstamos y partidas a cobrar			1.138.578,59 €	1.138.578,59 €
	TOTAL	<u>0,00 €</u>	<u>0,00 €</u>	<u>1.138.578,59 €</u>	<u>1.138.578,59 €</u>
CATEGORÍAS		CLASES			
		Ejercicio anterior			
		Instrumentos de patrimonio	Valores representativos de deuda	Créditos Derivados Otros	TOTAL
	Préstamos y partidas a cobrar			1.157.417,60 €	1.157.417,60 €
	TOTAL	<u>0,00 €</u>	<u>0,00 €</u>	<u>1.157.417,60 €</u>	<u>1.157.417,60 €</u>

La información del efectivo y otros activos líquidos equivalentes, es la siguiente:

	Ejercicio 2022	Ejercicio 2021
Tesorería	608.096,23 €	94.617,42 €
Otros activos líquidos equivalente	- €	- €
TOTAL	<u>608.096,23 €</u>	<u>94.617,42 €</u>

	Ejercicio 2022	Ejercicio 2021
Euros	608.096,23 €	94.617,42 €
TOTAL	<u>608.096,23 €</u>	<u>94.617,42 €</u>

El total de efectivo y otros activos líquidos equivalentes se incluye en el estado de flujos de efectivo.

**MEMORIA NORMAL 2022
REPUESTOS URUGUAY, S.A.**

a.2) Pasivos financieros.

Los instrumentos financieros del pasivo del balance de la Sociedad a largo plazo, clasificados por categorías son:

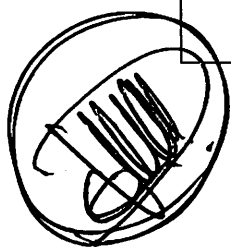
CATEGORÍAS	CLASES			
	Ejercicio actual			
	Deudas con entidades de crédito	Obligaciones y otros valores negociables	Derivados y otros	TOTAL
Débitos y partidas a pagar	0,00 €		786.944,30 €	786.944,30 €
— Mantenedos para negociar				
TOTAL	0,00 €	0,00 €	786.944,30 €	786.944,30 €

CATEGORÍAS	CLASES			
	Ejercicio anterior			
	Deudas con entidades de crédito	Obligaciones y otros valores negociables	Derivados y otros	TOTAL
Débitos y partidas a pagar	264.983,00 €		990.898,10 €	1.255.881,10 €
— Mantenedos para negociar				0,00 €
TOTAL	264.983,00 €	0,00 €	990,00 €	1.255.881,10 €

La información de los instrumentos financieros del pasivo del balance de la Sociedad a corto plazo, clasificados por categorías es la siguiente:

CATEGORÍAS	CLASES			
	Ejercicio actual			
	Deudas con entidades de crédito	Obligaciones y otros valores negociables	Derivados y otros	TOTAL
Débitos y partidas a pagar	14.773,76		1.194.947,01	1.209.720,77
TOTAL	14.773,76 €	0,00 €	1.194.947,01 €	1.209.720,77 €

CATEGORÍAS	CLASES			
	Ejercicio anterior			
	Deudas con entidades de crédito	Obligaciones y otros valores negociables	Derivados y otros	TOTAL
Débitos y partidas a pagar	115.857,82		829.063,19	944.921,01



MEMORIA NORMAL 2022
REPUESTOS URUGUAY, S.A.

	TOTAL	<u>115.857,82</u> €	0,00 €	<u>829.063,19</u> €	<u>944.921,01</u> €
--	-------	------------------------	--------	------------------------	---------------------

b) Activos financieros y pasivos financieros designados a valor razonable con cambios en la cuenta de pérdidas y ganancias

No se han producido variaciones en el valor razonable.

c) Reclasificaciones

No se han producido en el ejercicio reclasificaciones de activos financieros.

d) Compensación de activos y pasivos financieros

No se han producido en el ejercicio compensación de activos y pasivos financieros.

e) Activos cedidos y aceptados en garantía

No existen activos cedidos ni aceptados en garantía salvo las fianzas recibidas y entregadas en relación a arrendamientos vigentes, las cuales ascienden a 1.330 euros y 12.562,19 euros, respectivamente.

f) Instrumentos financieros compuestos con múltiples derivados implícitos

La sociedad no ha emitido instrumentos financieros compuestos con múltiples derivados implícitos.

g) Correcciones por deterioro de valor por riesgo crédito

El análisis del movimiento de las cuentas correctoras representativas de las pérdidas por deterioro originadas por el riesgo de crédito es el siguiente:

Los criterios que la sociedad aplica para determinar la existencia de deterioro, así como el registro de la corrección de valor y su reversión y la baja definitiva de los activos financieros, en particular de los saldos relativos a deudores comerciales y otras cuentas a cobrar, son los siguientes:

Existencia de deterioro: Se considera que existe un deterioro en el momento en que se produce un incumplimiento de las obligaciones de pago por parte de los deudores de acuerdo con las condiciones previamente pactadas. Igualmente se considera que existe deterioro en el momento en que se tengan dudas fundadas de que un deudor no podrá afrontar el pago de la deuda en el plazo pactado como resultado de una situación financiera adversa, aun no habiéndose producido el vencimiento de la deuda ni incumplimiento de término contractual alguno.

Registro de la corrección de valor: Por norma general, se deterioran aquellos créditos comerciales cuya obligación de pago registre una antigüedad superior a un año. No obstante, también se registrará una corrección valorativa sobre aquellas deudas comerciales que, aun no habiéndose producido ningún incumplimiento de las condiciones pactadas, se tengan dudas fundadas respecto a la probabilidad de que se produzca su impago.

Reversión del deterioro y baja definitiva de los activos financieros: Se revertirán los deterioros correspondientes a aquellos créditos que finalmente sean cobrados. Asimismo, se revertirán en el momento en que se establezcan nuevos acuerdos con los deudores, siempre y cuando no se produzcan nuevos incumplimientos ni existan dudas respecto a la voluntad y capacidad financiera del deudor. Por otro lado, se dará de baja aquellos activos financieros que no puedan ser reclamados al haberse excedido el plazo previsto para este fin de acuerdo con la normativa legal. Adicionalmente se regularizarán aquellas deudas que, por las razones que fueren, se consideren definitivamente incobrables (p.ej. condonación de la deuda, disolución de la sociedad deudora).

El movimiento de las cuentas correctoras representativas de las pérdidas por deterioro originadas por el riesgo de crédito es el siguiente:

**MEMORIA NORMAL 2022
REPUESTOS URUGUAY, S.A.**

	Créditos, derivados y otros (1)		TOTAL	
	Largo plazo	Corto plazo	Largo plazo	Corto plazo
Pérdida por deterioro al inicio del ejercicio 2021	- €	€ -	- €	€ -
Pérdida por deterioro al final del ejercicio 2021	- €	€ -	- €	€ -
(+) Corrección valorativa por deterioro	- €	14.067,69 €	- €	14.067,69 €
Pérdida por deterioro al final del ejercicio 2022	- €	14.067,69 €	- €	14.067,69 €

h) Impago o incumplimiento de condiciones

No se ha producido incidencia alguna en el cumplimiento de las obligaciones con terceros.

i) Deudas con características especiales

La empresa no tiene contraídas deudas de características especiales.


j) Clasificación por vencimientos

Las clasificaciones por vencimiento de los **activos financieros** de la Sociedad, de los importes que venzan en cada uno de los siguientes años al cierre del ejercicio y hasta su último vencimiento, se detallan en el siguiente cuadro:

	Vencimiento en años						TOTAL
	1	2	3	4	5	Más de 5	
Inversiones en empresas del grupo y asociadas						1.186,85 €	1.186,85 €
Otros activos financieros						1.186,85 €	1.186,85
Otras inversiones							0,00
Inversiones financieras	318.301,91 €					13.673,89 €	331.975,80 €
Otras inversiones	318.301,91 €					13.673,89 €	331.975,80 €
Deudas comerciales no corrientes							
Anticipos a proveedores							
Deudores comerciales y otras cuentas a cobrar	820.276,68 €						820.276,68 €
Cientes por ventas y prest.de servicios	259.864,34 €						259.864,34 €
Cientes, empresas del grupo y asociadas	548.630,39 €						
Deudores varios	11.781,95 €						11.781,95 €
TOTAL	1.138.578,59 €	0 €	0 €	0 €	0 €	13.673,89 €	1.152.252,48 €

Las clasificaciones por vencimiento de los **pasivos financieros** de la Sociedad, de los importes que venzan en cada uno de los siguientes años al cierre del ejercicio y hasta su último vencimiento, se detallan en el siguiente cuadro:

Vencimiento en años							
1	2	3	4	5	Más de 5	TOTAL	



MEMORIA NORMAL 2022
REPUESTOS URUGUAY, S.A.

Deudas	121.648,03 €	106.997,8 8 €	106.997,8 8 €	106.997,8 8 €	106.997,8 8 €	363.646,7 6 €	913.286,31 €
Deudas con entidades de crédito	14.773,76 €						14.773,76 €
Otros pasivos financieros	106.874,27 €	98.154,14 €	101.276,3 1 €	104.356,7 3 €	107.530,8 4 €	375.626,2 8 €	893.818,57 €
Acreedores comerciales y otras cuentas a pagar	1.088.072,74 €						1.083.378,76 €
Proveedores	711.024,81 €						711.024,81 €
Acreedores varios	330.021,90 €						330.021,90 €
Personal	42.332,05 €						42.332,05 €
Anticipos de clientes	4.693,98 €						4.693,98 €
Deuda con características especiales							
TOTAL	1.209.720,77 €	98.154,14 €	101.276,3 1 €	104.356,7 3 €	107.530,8 4 €	375.626,2 8 €	1.996.665,07 €

- Con respecto a la información relacionada con la cuenta de pérdidas y ganancias y el patrimonio neto derivadas de activos financieros, no hay movimientos durante el ejercicio 2022 a este respecto.

- Otra información:

a) Empresas del grupo, multigrupo y asociadas.

La sociedad a cierre del ejercicio tiene la siguiente cartera de inversión de instrumentos de patrimonio en empresas del grupo, multigrupo y asociadas:

NIF	Denominación	Domicilio	Actividades CNAE	Capital directo (%)	Derechos de voto (%)	
					Indirecto	Directo
B-38539235	Talleres Febles Martin, S.L	C/Antonio Lecuona Hardisson, 11, 38009 Santa Cruz de Tenerife	4520	97,14%	0,00%	97,14%

Cuyas principales magnitudes de fondos propios y el resultado contable del ejercicio 2021 de la participada, así como el valor en libros de las participaciones que la Sociedad posee sobre la participada son las siguientes:

NIF	Capital social	Reservas	Otras partidas de patrimonio neto	Resultado de operaciones continuadas	Valor en libro de la participación
B-38539235	203.829,00 €	21.823,27 €	0,00 €	-18.276,94 €	163.497,44 €

El análisis del movimiento durante el ejercicio de las inversiones a largo plazo en empresas del grupo, asociadas y socios es el siguiente:

MEMORIA NORMAL 2022
REPUESTOS URUGUAY, S.A.

	Inversiones en empresas del grupo, asociadas y socios a largo plazo			
	Instrumentos de patrimonio	Valores representativos de deuda	Créditos, derivados y otros	TOTAL
Saldo al inicio del ejercicio 2021	198.000,00 €	- €	- €	198.000,00 €
(+) Altas	- €	- €	- €	- €
(-) Salidas y reducciones	- €	- €	- €	- €
(+/-) Traspasos y otras variaciones	- 61.104,84 €	- €	- €	- 61.104,84 €
Saldo final del ejercicio 2021	136.895,16 €	- €	- €	136.895,16 €
(+) Altas	- €	- €	- €	- €
(-) Salidas y reducciones	- €	- €	- €	- €
(+/-) Traspasos y otras variaciones	26.602,28 €	- €	- €	26.602,28 €
Saldo final del ejercicio 2022	163.497,44 €	- €	- €	163.497,44 €

La variación de los 26.602,28 € se debe íntegramente a la reversión deterioro del valor las participaciones de la participada (Talleres Febles Martin, S.L) después de efectuar correcciones valorativas de acuerdo con la técnica de valoración del valor teórico contable (VTC).

b) Otro tipo de información

Los bienes afectos a garantía y a reversión son dos locales comerciales, un almacén y dos plazas de garaje que figuran en el epígrafe de Inmovilizado Material (nota 5) cuyo valor neto contable a 31 de diciembre de 2022 asciende a 517.701,58 euros, y las restricciones a la titularidad están valoradas en 882.732,91 euros.

9.2 Información sobre la naturaleza y el nivel de riesgo procedente de instrumentos financieros

Por su actividad normal la Sociedad está expuesta a diferentes riesgos financieros, básicamente, riesgo de crédito, riesgo de liquidez y riesgo de mercado, siendo este último el que se refiere a riesgo de tipo de cambio, de tipo de interés y otros riesgos de precio.


Riesgo de mercado

La Sociedad no se encuentra expuesta a riesgos de mercado por activos no financieros, más allá de la evolución que pudiera tener el mercado inmobiliario y, por tanto, afectar a los inmuebles de la Sociedad (notas 5 y 6), especialmente aquellos destinados al arrendamiento.

Riesgo de crédito

Los activos financieros de la Sociedad están compuestos principalmente de deuda comercial y crediticia con empresas del grupo.

La Sociedad estima que no tiene un riesgo de crédito significativo sobre sus activos financieros.



MEMORIA NORMAL 2022 REPUESTOS URUGUAY, S.A.

Riesgo de tipo de cambio

La Sociedad no realiza transacciones en moneda distinta al euro por lo que no tiene exposición a fluctuaciones de tipos de cambio que puedan afectar a la cuenta de resultados.

Riesgo de liquidez

La Sociedad lleva a cabo una gestión prudente del riesgo de liquidez, fundada en el mantenimiento de suficiente efectivo y la disponibilidad de financiación mediante un importe suficiente de facilidades de crédito comprometidas y capacidad suficiente para liquidar posiciones de mercado.

La clasificación de los activos y pasivos financieros por plazos de vencimiento contractuales se muestra en la Nota 9.1.j

Riesgo de tipo de interés

Las variaciones de los tipos de interés modifican el valor razonable de aquellos activos y pasivos que devengan un tipo de interés fijo, así como los flujos futuros de los activos y pasivos referenciados a un tipo de interés variable.

El objetivo de la gestión del riesgo de tipos de interés es alcanzar un equilibrio en la estructura de la deuda que permita minimizar el coste de la deuda en el horizonte plurianual con una volatilidad reducida en la cuenta de resultados.

El tipo de interés de referencia de la deuda contratada por la Sociedad es, fundamentalmente, el EURIBOR.

9.3) Transferencias de activos financieros

No se han producido durante el ejercicio transferencias de activos financieros.

9.4) Fondos propios

Capital social

Durante el ejercicio 2022 no han tenido lugar ni ampliaciones ni reducciones de capital social, a cierre del ejercicio la situación del capital social es el siguiente:

Capital social a cierre del ejercicio

El capital social se fija en la cantidad de SETECIENTOS CUARENTA Y UN MIL SETECIENTOS SESENTA Y NUEVE EUROS CON TRECE CENTIMOS (741.769,13 €), representado por DOCE MIL TRESCIENTAS CUARENTA Y DOS ACCIONES NOMINATIVAS, de SESENTA EUROS CON DIEZ CÉNTIMOS Y CIENTO VEINTIUNA MILÉSIMAS DE CENTIMOS DE EUROS (60,10121) de valor nominal cada una, numeradas correlativamente de la 1 a la 12.342, ambas inclusiva, que están totalmente suscritas y desembolsadas.

Acciones				Euros		
Clases	Número	Valor Nominal	Total	Desembolsos no exigidos	Fecha de exigibilidad	Capital desembolsado
Series						
1 A 7.350	7.350	60,10 €	441.743,89 €	0,00 €	N/A	441.743,89 €
7.351 a 12.342	4.992	60,10 €	300.025,24 €	0,00 €	N/A	300.025,24 €
TOTAL	12.342		741.769,13 €	0,00 €		741.769,13 €

Capital autorizado

No existe ninguna autorización a los administradores por parte de la Junta General para aumentar el capital, en virtud de lo dispuesto en el artículo 297.b) del Texto Refundido de la Ley de Sociedades de Capital.

MEMORIA NORMAL 2022 REPUESTOS URUGUAY, S.A.

Acciones o participaciones propias

La empresa no tenía al principio del ejercicio, ni ha adquirido durante el mismo, acciones o participaciones propias.

No se poseen acciones o participaciones propias en cartera al final del ejercicio.

Reservas

La composición de las reservas al cierre del ejercicio es el siguiente:

Concepto	31/12/2022	31/12/2021
Reserva legal	148.353,83 €	120.250,81 €
Reservas voluntarias	982.827,88 €	988.744,56 €
Reservas por capital amortizado	184.174,21 €	184.174,21 €
Otras reservas especiales (RIC)	235.000,00 €	235.000,00 €
TOTAL	1.550.355,92 €	1.528.169,58 €

Reserva Legal

El 10% de los Beneficios debe destinarse como mínimo a la constitución de la Reserva Legal conforme a la Ley de Sociedades de Capital, hasta que dicha reserva alcance el 20% del Capital Social. El único destino posible de la Reserva Legal es la compensación de pérdidas o la ampliación de capital por la parte que exceda del 10% del Capital ya aumentado.

A este respecto, la Reserva Legal de la sociedad se encuentra 31 de diciembre de 2022 totalmente dotada, alcanzando el 20% mínimo sobre el capital social de acuerdo con la anteriormente mencionada ley.

Movimiento, durante el ejercicio, cuenta "Reserva de revalorización de la Ley 16/2012"

Durante el ejercicio no ha habido ningún movimiento en la cuenta "Reserva de revalorización de la Ley 16/2012".

Reservas por capital amortizado

Estas reservas han sido dotadas durante los ejercicios 2017 y 2018 como resultado de operaciones de reducción de capital tanto de REPUESTOS URUGUAY, S.A. como de otras sociedades que fueron absorbidas por ésta durante el ejercicio 2019, siendo indisponibles durante un plazo de 5 años de conformidad con lo establecido en los artículos 331 y 332 de la Ley de Sociedades de Capital aprobada mediante Real Decreto Legislativo 1/2010, de 2 de julio.

El detalle de estas reversas a 31 de diciembre de 2022 es el siguiente:

Año en el que tiene lugar la reducción de capital que origina la reserva	Importe dotado para la reserva de capital amortizado	Año en que finaliza el compromiso de mantenimiento de la reserva
2017	24.906 euros	2022
2018	159.268,21 euros	2023

Reserva para Inversiones en Canarias

MEMORIA NORMAL 2022 REPUESTOS URUGUAY, S.A.

La Ley 19/1994, de 6 de julio, de Modificación del Régimen Económico y Fiscal de Canarias establece que la disposición de la reserva con anterioridad al plazo de mantenimiento de la inversión o para inversiones diferentes a las previstas, así como el incumplimiento de cualquier otro de los requisitos establecidos en su articulado, dará lugar a la integración en la base imponible del ejercicio en que ocurrieran estas circunstancias de las cantidades que en su día dieron lugar a la reducción de la misma (Nota 10).

El resto de reservas son de libre disposición.

En relación al derecho del socio reconocido en el artículo 348.bis de la Ley de Sociedades de Capital se informa de que no se han distribuido dividendos en los últimos cinco ejercicios ni ha habido votos en contra de las propuestas de aplicación de resultados correspondientes.

10. Existencias

Composición de las existencias

La composición de las existencias en base a su naturaleza es la siguiente:

	Ejercicio 2022	Ejercicio 2021
Comerciales	2.303.678,61	2.720.338,09
Materias primas y otros aprovisionamientos	0,00	0,00
Productos en curso		
Subproductos, residuos y materiales recuperados		
Anticipos a proveedores	6.200,00	0,00
Total	2.309.878,61	2.720.338,09

Criterios de imputación aplicados en la contabilidad de costes

La sociedad no realiza actividad de producción, sólo comercial, por lo que no aplica ninguna contabilidad de costes que finalmente derive en una valoración de existencias.

Correcciones valorativas por deterioro de existencias

En el ejercicio 2022 no se han registrado correcciones valorativas por deterioro de las existencias. Si bien la sociedad tiene identificadas y valoradas en un listado independiente aquellas existencias obsoletas que se van regularizando anualmente.

Compromisos firmes de compra y venta

No se han contraído compromisos firmes de compra y venta y contratos de futuro o de opciones.

Circunstancias que afecten a la titularidad o disponibilidad de las existencias

No existen circunstancias que afecten a la titularidad o disponibilidad de las existencias.

Pólizas de seguro sobre existencias

La Sociedad tiene contratadas pólizas de seguros que garantizan la recuperabilidad del valor neto contable de las existencias.

11. Moneda extranjera

La sociedad no realizó durante el ejercicio 2022 operaciones con divisa extranjera.

MEMORIA NORMAL 2022
REPUESTOS URUGUAY, S.A.

12. Situación fiscal

12.1. Saldos con administraciones públicas

La composición de los saldos con Administraciones Públicas es el siguiente:

Naturaleza	Concepto	Ejercicio actual	Ejercicio anterior
Deudora	Hacienda Pública, deudor por IS	2.800,92 €	12.663,87 €
	Hacienda Pública, deudor por IGIC		
	Hacienda Pública, deudor por IRPF		
	Hacienda Pública, deudora por IGIC	- €	430,67 €
Acreedora	Pasivos por Impuesto diferido (nota 12)	- €	- €
	Hacienda Pública, acreedora por IS	- €	- €
	Hacienda Pública, acreedora por IGIC	26.006,91 €	27.715,70 €
	Hacienda Pública, acreedora por IRPF	26.176,20 €	24.224,86 €
	Organismos de la Seguridad Social	37.309,71 €	39.009,39 €

12.2. Impuestos sobre beneficios

A continuación, se detalla una explicación de la diferencia que existe entre el importe neto de los ingresos y gastos del ejercicio y la base imponible (resultado fiscal).

Ejercicio actual	Cuenta de pérdidas y ganancias			Ingresos y gastos directamente imputados al patrimonio neto		
	Aumentos	Disminuciones	Efecto neto	Aumentos	Disminuciones	Efecto neto
Saldo de ingresos y gastos del ejercicio			157.661,60 €			
Impuesto sobre sociedades	68.703,17 €	- €	68.703,17 €	- €	- €	- €
Diferencias permanentes	64.922,38 €	- €	64.922,38 €	- €	- €	- €
- Reserva Inversión Canarias	- €	- €	- €	- €	- €	- €
- Gastos cargados a Patrimonio Neto	- €	- €	- €	- €	- €	- €
- Gastos no deducibles	64.922,38 €	- €	64.922,38 €	- €	- €	- €
- Ingresos computables	- €	- €	- €	- €	- €	- €
- Reserva de capitalización	- €	- €	- €	- €	- €	- €
Diferencias temporarias:	- €	- €	- €	- €	- €	- €
- con origen en el ejercicio	- €	- €	- €	- €	- €	- €
- con origen en ejercicios anteriores	- €	- €	- €	- €	- €	- €
Compensación de bases imponibles negativas de ejercicios anteriores	- €	40,90 €	40,90 €	- €	- €	- €
Base imponible (resultado fiscal)	133.625,55 €	40,90 €	291.246,25 €	- €	- €	- €

Ejercicio anterior	Cuenta de pérdidas y ganancias			Ingresos y gastos directamente imputados al patrimonio neto		
	Aumentos	Disminuciones	Efecto neto	Aumentos	Disminuciones	Efecto neto
Saldo de ingresos y gastos del ejercicio			59.094,92 €			
Impuesto sobre sociedades	- €	- €	- €	- €	- €	- €
Diferencias permanentes	121.212,57 €	- €	121.212,57 €	- €	- €	- €
- Reserva Inversión Canarias	6.745,88 €	- €	6.745,88 €	- €	- €	- €
- Gastos cargados a Patrimonio Neto	- €	- €	- €	- €	- €	- €
- Gastos no deducibles	114.466,69 €	- €	114.466,69 €	- €	- €	- €
- Ingresos computables	- €	- €	- €	- €	- €	- €
- Reserva de capitalización	- €	- €	- €	- €	- €	- €
Diferencias temporarias:	- €	- €	- €	- €	- €	- €
- con origen en el ejercicio	- €	- €	- €	- €	- €	- €
- con origen en ejercicios anteriores	- €	- €	- €	- €	- €	- €
Compensación de bases imponibles negativas de ejercicios anteriores	- €	180.307,49 €	180.307,49 €	- €	- €	- €
Base imponible (resultado fiscal)	121.212,57 €	180.307,49 €	- €	- €	- €	- €

Desglose del gasto / ingreso por impuesto sobre beneficios en el ejercicio.

**MEMORIA NORMAL 2022
REPUESTOS URUGUAY, S.A.**

1. Impuesto corriente	2. Variación de impuesto diferido				3. TOTAL (1+2)
	a) Variación del impuesto diferido de activo			b) Variación del impuesto diferido de pasivo	
	Diferencias temporarias	Cédito impositivo por bases imponibles negativas	Otros créditos	Diferencias temporarias	
Imputación a pérdidas y ganancias, de la cual:					
A operaciones continuadas	68.703,17 €	- €	- €	- €	68.703,17 €

Desglose del gasto / ingreso por impuestos sobre beneficios en el ejercicio 2021

1. Impuesto corriente	2. Variación de impuesto diferido				3. TOTAL (1+2)
	a) Variación del impuesto diferido de activo			b) Variación del impuesto diferido de pasivo	
	Diferencias temporarias	Cédito impositivo por bases imponibles negativas	Otros créditos	Diferencias temporarias	
Imputación a pérdidas y ganancias, de la cual:					
A operaciones continuadas	- €				- €

A continuación, se detalla la información exigida por el artículo 27.13 de la Ley 19/1994 de 6 de julio:

Situación global de la RIC:

AÑO	DOTACION	INVERTIDO		MATERIALIZADO 2021	PENDIENTE	LIMITE
		Importe	Concepto			
2016	150.000,00 €	- €		7.810,65 €	6.745,88 €	2020
2017	- €	9.546,82 €	Inmovilizado	- €	- €	
2018	- €	105.000,00 €	Inmovilizado	- €	- €	
2019	- €	20.896,65 €	Inmovilizado	- €	- €	
TOTAL	150.000,00 €	135.443,47 €		7.810,65 €	6.745,88 €	

El análisis de cada dotación RIC por año es la siguiente:

Análisis ejercicio 2016:

Año	Límite materialización	Importe
2016	2020	150.000,00 €

Materialización	Importe	Concepto
2017	9.546,82 €	Inmovilizado
2018	105.000,00 €	Inmovilizado
2019	20.896,65 €	Inmovilizado
2021	7.810,65 €	Inmovilizado
TOTAL MATERIALIZADO	143.254,12 €	

PENDIENTE MATERIALIZAR	6.745,88 €
-------------------------------	-------------------

En tanto la sociedad sólo ha dotado RIC para el ejercicio 2016, la situación global de la RIC coincide con el análisis pormenorizado por años, en el cual sólo comparece el análisis del ejercicio 2016.

Se destaca el hecho de que el plazo para la materialización de la RIC se amplía un ejercicio como consecuencia del COVID-19.

13. Ingresos y gastos

MEMORIA NORMAL 2022 REPUESTOS URUGUAY, S.A.

El detalle de la cuenta de pérdidas y ganancias adjunta es el siguiente:

Detalle de la cuenta de pérdidas y ganancias	Ejercicio 2022	Ejercicio 2021
1. Consumo de mercaderías	3.609.486,25 €	2.965.188,61 €
a) Compras, netas de devoluciones y cualquier descuento, de las cuales:	3.192.826,77 €	2.854.451,58 €
b) Variación de existencias	416.659,48 €	110.737,03 €
3. Cargas sociales:	413.102,82 €	369.735,69 €
a) Seguridad Social a cargo de la empresa	406.249,58 €	361.961,83 €
c) Otras cargas sociales	6.853,24 €	7.773,86 €
5. Resultados originados fuera de la actividad normal de la empresa incluidos en "otros resultados"	21.908,08 €	-101.252,04 €

Permuta de bienes no monetarios y servicios

No se han realizado ventas de bienes y prestación de servicios producidos por permuta de bienes no monetarios y servicios.

Resultados originados fuera de la actividad normal de la empresa

No se han producido resultados fuera de la actividad normal de la empresa.

14. Provisiones y contingencias

La empresa reconoce como provisiones los pasivos que, cumpliendo la definición y los criterios de registro o reconocimiento contable contenidos en el Marco Conceptual de la Contabilidad, resulten indeterminados respecto a su importe o a la fecha en que se cancelarán. Las provisiones pueden venir determinadas por una disposición legal, contractual o por una obligación implícita o tácita.

De acuerdo con la información disponible en cada momento, las provisiones se valoran en la fecha de cierre del ejercicio, por el valor actual de la mejor estimación posible del importe necesario para cancelar o transferir a un tercero la obligación, registrándose los ajustes que surjan por la actualización de la provisión como un gasto financiero conforme se vayan devengando.

Cuando se trate de provisiones con vencimiento inferior o igual a un año, y el efecto financiero no sea significativo, no será necesario llevar a cabo ningún tipo de descuento.


La sociedad ha sido objeto de revisión por la A.E.A.T del Impuesto sobre Sociedades de los ejercicios 2017 y 2018. De la instrucción de dicha inspección se ha derivado una sanción por importe de 96.940,21. No se ha provisionado cantidad alguna por este concepto por haber recaído la misma en junio de 2023, estar recurrida ante el T.E.A.R y por existir probabilidad de anulación de la misma.

15. Información sobre el medioambiente

Los abajo firmantes, como Administradores de la Sociedad citada, manifiestan que en la contabilidad correspondiente a las presentes cuentas anuales NO existe ninguna partida de naturaleza medioambiental que deba ser incluida en la Memoria de acuerdo a las indicaciones de la tercera parte del Plan General de Contabilidad (Real Decreto 1514/2007, de 16 de noviembre).

16. Retribuciones a largo plazo al personal

La empresa no realiza retribuciones a largo plazo.



MEMORIA NORMAL 2022 REPUESTOS URUGUAY, S.A.

Provisiones reconocidas en el balance

Durante el ejercicio, no se han producido movimientos en la partida de "Retribuciones a largo plazo al personal".

17. Transacciones con pagos basados en instrumentos de patrimonio

Descripción de acuerdos

No existen compromisos de pago basados en instrumentos de patrimonio, ni referenciados al valor de éstos.

Provisiones reconocidas en el ejercicio

Durante el ejercicio, no se han producido movimientos en la partida de "Transacciones con pagos basados en instrumentos financieros".

Pagos basados en opciones sobre acciones

No se han realizado transacciones con pagos basados en opciones sobre acciones.

18. Subvenciones, donaciones y legados

Las subvenciones de capital no reintegrables se valoran por el importe concedido, reconociéndose inicialmente como ingresos directamente imputados al patrimonio neto y se imputan a resultados en proporción a la depreciación experimentada durante el período por los activos financiados por dichas subvenciones, salvo que se trate de activos no depreciables en cuyo caso se imputarán al resultado del ejercicio en que se produzca la enajenación o baja en inventario de los mismos.

Mientras tienen el carácter de subvenciones reintegrables se contabilizan como deudas a largo plazo transformables en subvenciones.

Las subvenciones concedidas para financiar gastos específicos se imputan como ingresos en el ejercicio en que se devenguen los gastos que están financiando.

Subvenciones, donaciones y legados recibidos, otorgados por terceros distintos a los socios	Ejercicio 2022	Ejercicio 2021
Que aparecen en el patrimonio neto del balance	23,10	23,10
Imputados en la cuenta de pérdidas y ganancias (1)	705.525,24	0,00

Durante el ejercicio 2022 se han recibido subvenciones por los siguientes motivos:

Concepto	Importe (€)
Subvención al Gasoil según RD. 11/2022	7.114,73
Ayuda para paliar los daños ocasionados por el Covid-19	695.505,92
Cursos de formación al personal	2.904,59
TOTAL	705.525,24

19. Combinaciones de negocios

No se han registrado este tipo de operaciones ni en el ejercicio 2022 ni en el 2021

**MEMORIA NORMAL 2022
REPUESTOS URUGUAY, S.A.**

20. Negocios conjuntos

No se han registrado este tipo de operaciones ni en el ejercicio 2022 ni en el 2021.

21. Activos no corrientes mantenidos para la venta y operaciones interrumpidas

La Sociedad no mantiene activos no corrientes mantenidos para la venta y operaciones interrumpidas.

22. Hechos posteriores al cierre

No ha habido hechos posteriores relevantes al cierre del ejercicio 2022.

23. Operaciones con partes vinculadas

Identificación de las partes vinculadas

A continuación, se detallan las personas y/o empresas con las que se han realizado operaciones vinculadas, así como la naturaleza de las relaciones:

N.I.F	Identificación	Naturaleza de la relación
B-38539235	TALLERES FEBLES MARTIN, S.L.	Otra empresa del grupo
43795242-E	Francisco José Febles Martin	Socio y administrador mancomunado

El detalle de las operaciones vinculadas para el ejercicio actual y anterior es el siguiente:

Operaciones con partes vinculadas en el ejercicio 2022	Entidad dominante	Otras empresas del grupo	Personal clave de la dirección de la empresa o de la entidad dominante
Ventas de activos corrientes, de las cuales:		321.051,17 €	3.086,69 €
Recepción de servicios		24.667,26 €	23.685,98 €
Remuneraciones e indemnizaciones			35.652,12 €

Operaciones con partes vinculadas en el ejercicio 2021	Entidad dominante	Otras empresas del grupo	Personal clave de la dirección de la empresa o de la entidad dominante
Ventas de activos corrientes, de las cuales:		286.466,67 €	44.588,96 €
Recepción de servicios		150.616,28 €	255.140,72 €
Remuneraciones e indemnizaciones			31.471,54 €

Los saldos pendientes con partes vinculadas al cierre del ejercicio, así como al cierre del ejercicio del año pasado son los que siguen:

MEMORIA NORMAL 2022
REPUESTOS URUGUAY, S.A.

Saldos pendientes con partes vinculadas en el ejercicio 2022	Otras empresas del grupo	Personal clave de la dirección de la empresa o de la entidad dominante
A) ACTIVO NO CORRIENTE	- €	318.301,91 €
1. Inversiones financieras a largo plazo.	- €	318.301,91 €
<i>b. Créditos a terceros</i>		318.301,91 €
B) ACTIVO CORRIENTE	547.964,00 €	
1. Deudores comerciales y otras cuentas a cobrar	547.964,00 €	
<i>b. Clientes por ventas y prestación de servicios a corto plazo, de</i>	547.964,00 €	
D) PASIVO CORRIENTE	286.649,61 €	
3. Acreedores comerciales y otras cuentas a pagar	286.649,61 €	
<i>b. Proveedores a corto plazo</i>	286.649,61 €	

Saldos pendientes con partes vinculadas en el ejercicio 2021	Otras empresas del grupo	Personal clave de la dirección de la empresa o de la entidad dominante
A) ACTIVO NO CORRIENTE	- €	1.889,86 €
1. Inversiones financieras a largo plazo.		1.889,86 €
<i>b. Créditos a terceros</i>		1.889,86 €
B) ACTIVO CORRIENTE	415.845,06 €	401.075,71 €
1. Deudores comerciales y otras cuentas a cobrar	415.845,06 €	401.075,71 €
<i>b. Clientes por ventas y prestación de servicios a corto plazo, de</i>	415.845,06 €	
<i>c. Deudores varios, de los cuales:</i>		401.075,71 €
D) PASIVO CORRIENTE	198.279,47 €	14.032,00 €
3. Acreedores comerciales y otras cuentas a pagar	198.279,47 €	14.032,00 €
<i>a. Proveedores a largo plazo</i>		
<i>b. Proveedores a corto plazo</i>	44.977,50 €	
<i>c. Acreedores varios</i>	153.301,97 €	14.032,00 €

Los importes recibidos por el personal de alta dirección y por los miembros de los órganos de administración son los siguientes:

Importes recibidos por el personal de alta dirección	Ejercicio 2022	Ejercicio 2021
1. Sueldos, dietas y otras remuneraciones	35.652,12	31.471,54

Importes recibidos por los miembros de los órganos de administración	Ejercicio 2022	Ejercicio 2021
1. Sueldos, dietas y otras remuneraciones	35.652,12	31.471,54

El administrador y las personas vinculadas a éste no han informado de ninguna situación de conflicto de interés, directo o indirecto, que pudieran tener con la Sociedad, tal y como establece el artículo 229 de la Ley de Sociedades de Capital.

24. Otra información

MEMORIA NORMAL 2022 REPUESTOS URUGUAY, S.A.

Número medio personas empleadas

La distribución por sexos al término del ejercicio del personal de la sociedad, desglosado en un número suficiente de categorías y niveles es el siguiente:

	Ejercicio 2022	Ejercicio 2021
Total personal medio del ejercicio	70,40	71,02

Distribución del personal de la sociedad al término del ejercicio, por categorías y sexo						
	Hombres		Mujeres		Total	
	Ejerc. 2022	Ejerc. 2021	Ejerc. 2022	Ejerc. 2021	Ejerc. 2022	Ejerc. 2021
Empleados de tipo administrativo	7	6	4	3	11	9
Comerciales, vendedores y similares	29	29	0	0	29	29
Resto de personal cualificado	28	30	2	2	30	32
Trabajadores no cualificados	3	3	1	0	4	3
Total personal al término del ejercicio	67	68	7	5	74	73

Honorarios facturados por la empresa auditora

Los honorarios percibidos por los auditores de cuentas y de las sociedades pertenecientes al mismo grupo de sociedades a la que pertenece el auditor, o sociedad con la que el auditor esté vinculado por propiedad común, gestión o control, son los que se desglosan a continuación:

Honorarios del auditor en el ejercicio	Ejercicio 2022	Ejercicio 2021
Honorarios cargados por auditoría de cuentas	13.125,00	12.500,00
Total	13.125,00	12.500,00

25. Información segmentada

Mercados geográficos


A continuación, se presenta la distribución del importe neto de la cifra de negocios correspondientes a las actividades ordinarias de la empresa, por mercados geográficos, ya que estos mercados geográficos difieren entre sí de manera considerable:

Descripción de la actividad	Cifra de negocios	
	Ejercicio 2022	Ejercicio 2021
Comercialización de repuestos y accesorios de vehículos a motor	5.499.029,98 €	5.205.266,68 €
TOTAL	5.499.029,98 €	5.205.266,68 €

Descripción del mercado geográfico	Cifra de negocios	
	Ejercicio 2022	Ejercicio 2021
Nacional, total:	5.499.029,98 €	5.205.266,68 €
TOTAL	5.499.029,98 €	5.205.266,68 €

26. Información sobre derechos de emisión de gases de efecto invernadero.

La Sociedad no dispone de derechos de emisión de gases de efecto invernadero.



MEMORIA NORMAL 2022
REPUESTOS URUGUAY, S.A.

27. Información sobre los aplazamientos de pago efectuados a proveedores. Disposición adicional tercera. "Deber de información" de la Ley 15/2010, de 5 de julio.


La información en relación con el período medio de pago a proveedores en operaciones comerciales, es la siguiente:

	2022	2021
Periodo medio de pago a proveedores	Días 69,32	Días 72,38
Ratio de operaciones pagadas	82,35	78,89
Ratio de operaciones pendientes de pago	23,33	41,21
Total pagos realizados	2.488.001,96 €	2.854.451,58 €
Total pagos pendientes	704.824,81 €	596.469,22 €

A continuación, se detalla información relativa al volumen monetario y número de facturas pagadas en un plazo inferior a 60 días:

Volumen Monetario y Nº Facturas pagadas en un periodo inferior al máximo establecido en la normativa de morosidad		
	2022	
	Importe	%
Volumen Monetario	100.214,07 €	3,50
Número de facturas	540,00	39,19

En Santa Cruz de Tenerife, a 31 de marzo de 2023, queda formulada la Memoria, dando conformidad mediante firma:


D. Francisco Jose Febles Martín con N.I.F.
43795242E en calidad de Administrador Único

REPUESTOS URUGUAY, S.A.

INFORME DE GESTIÓN

Cumpliendo con la normativa vigente se redacta el presente Informe de Gestión, referido a la fecha de realización de las Cuentas Anuales del ejercicio 2022, que se elevan a la Junta General, con la propuesta de su aprobación.

Una vez elaborados las Cuentas Anuales de la Sociedad, el Consejo de Administración analiza la gestión de la misma en el presente ejercicio.

1.- EVOLUCIÓN DE LOS NEGOCIOS.

Se ha alcanzado un volumen de negocio de ventas en el ejercicio 2022 de 5.499.029,98 euros, lo que supone un aumento de 157.661,60 euros con respecto al ejercicio anterior. Los Resultados obtenidos se pueden resumir mediante las siguientes cifras y ratios:

	2022	2021
Resultado de explotación	188.677,55	126.186,00
Recursos generados por las actividades de explotación	1.290.945,22	-164.416,20
Recursos generados por las actividades de inversión	-306.619,53	61.379,08
Recursos generados por las actividades de financiación	-470.846,88	-98.470,95
Rentabilidad de las ventas	2,9%	1,1%
Rentabilidad del capital	21,3%	8,0%

2.- SITUACIÓN DE LA SOCIEDAD.

La situación financiera y económica de la Sociedad se podría resumir mediante las siguientes cifras y ratios:


	2022	2021
Ratio de liquidez	2,99	3,87
Ratio de tesorería	0,45	0,09
Ratio de solvencia	2,93	2,74
Ratio de endeudamiento	0,52	0,57

3.- ACONTECIMIENTOS IMPORTANTES OCURRIDOS DESPUES DEL CIERRE DEL EJERCICIO.

No han ocurrido hechos relevantes, desde que se cerró la contabilidad hasta la presentación de las cuentas anuales, que aconsejen la modificación de las mismas.

4.- ACTIVIDADES DE INVESTIGACIÓN Y DESARROLLO

Durante el ejercicio la sociedad no ha llevado a cabo actividades de este tipo.



REPUESTOS URUGUAY, S.A.

5.- ADQUISICIÓN DE ACCIONES/PARTICIPACIONES PROPIAS.

La Sociedad no ha adquirido acciones o participaciones propias durante el ejercicio 2022. Así como que tampoco habrá reparto de beneficios, llevando los mismos a reservas.

6.- OPERACIONES CON INSTRUMENTOS FINANCIEROS

Por su actividad normal la Sociedad está expuesta a diferentes riesgos financieros, básicamente, riesgo de crédito, riesgo de liquidez y riesgo de mercado, siendo este último el que se refiere a riesgo de tipo de cambio, de tipo de interés y otros riesgos de precio.

Riesgo de mercado

La Sociedad no se encuentra expuesta a riesgos de mercado por activos no financieros, más allá de la evolución que pudiera tener el mercado inmobiliario y, por tanto, afectar a los inmuebles de la Sociedad (notas 5 y 6), especialmente aquellos destinados al arrendamiento.

Riesgo de crédito

Los activos financieros de la Sociedad están compuestos principalmente de deuda comercial y crediticia con empresas del grupo.

La Sociedad estima que no tiene un riesgo de crédito significativo sobre sus activos financieros.

Riesgo de tipo de cambio

La Sociedad no realiza transacciones en divisa distinta al euro por lo que no tiene exposición a fluctuaciones de tipos de cambio que puedan afectar a la cuenta de resultados.

Riesgo de liquidez

La Sociedad lleva a cabo una gestión prudente del riesgo de liquidez, fundada en el mantenimiento de suficiente efectivo y la disponibilidad de financiación mediante un importe suficiente de facilidades de crédito comprometidas y capacidad suficiente para liquidar posiciones de mercado.

La clasificación de los activos y pasivos financieros por plazos de vencimiento contractuales se muestra en la Nota 9.1.

Riesgo de tipo de interés


Las variaciones de los tipos de interés modifican el valor razonable de aquellos activos y pasivos que devengan un tipo de interés fijo, así como los flujos futuros de los activos y pasivos referenciados a un tipo de interés variable.

El objetivo de la gestión del riesgo de tipos de interés es alcanzar un equilibrio en la estructura de la deuda que permita minimizar el coste de la deuda en el horizonte plurianual con una volatilidad reducida en la cuenta de resultados.

El tipo de interés de referencia de la deuda contratada por la Sociedad es, fundamentalmente, el EURIBOR.

REPUESTOS URUGUAY, S.A.

En Santa Cruz de Tenerife, a 31 de marzo de 2023


Francisco Jose Febles Martín con N.I.F. 43795242E en calidad de Administrador Único.

